

СВЕТ

ОСМЫСЛЕННОСТЬ
ФОРМЫ И СОДЕРЖАНИЯ

v.2.0




УВАЖАЕМЫЕ ПАРТНЁРЫ!

Бренд «А1» принадлежит производителю осветительного оборудования с опытом работы более 75 лет на российском рынке – АО «Ардатовский светотехнический завод».

Мы предлагаем вам лучшие по форме и содержанию решения в сфере освещения. Наша задача это удовлетворение нестандартных потребностей участников рынка, гибкость и вариативность ассортимента высокотехнологичных осветительных приборов. Мы ориентируемся на наиболее искущённого потребителя, у которого могут быть индивидуальные запросы по техническим характеристикам светильников и всегда готовы сделать предложение, соответствующее ожиданиям.








Основной принцип работы нашей команды это формирование долгосрочного, надёжного сотрудничества, основанного на поддержании интересов наших клиентов.

Мы всегда будем совершенствоваться в сторону улучшения клиентского сервиса и качества продукта.





УСЛОВНЫЕ ОБОЗНАЧЕНИЯ:

	Встроенный переключатель CCT		NEMA Socket
	Диапазон входного напряжения (переменный ток)		Встроенный блок аварийного питания
	Входное напряжение (постоянный ток)		Пироэлектрический датчик движения
	Индекс цветопередачи		Встроенный микроволновый датчик
	Коэффициент мощности		Источник света
	Степень защиты		Photocell
	Степень механической прочности		Коэффициент дискомфорта
	Класс защиты I от поражения электрическим током		Температура окружающей среды
	Класс защиты II от поражения электрическим током		Монтаж на потолок и подвесной монтаж
	Класс защиты III от поражения электрическим током		Монтаж на стену
	Управление по протоколу DALI		Монтаж на стену / монтаж подвесной на потолок (двунаправленный свет)
	Управление по протоколу 0-10В		Монтаж на опору / столбики
	Управление по протоколу DMX512 (Digital Multiplex)		Монтаж в землю



Интерьерное освещение



16
Alvian



18
Kosma



20
Satotian



22
Lorus



23
Gelenis



24
Maksian



25
Darjan



26
Sevir



28
Vivian



31
Delias



32
Veres



34
Ares



35
Laus



36
Ameri



38
Eclipt



41
Hidden



42
Decus



45
Remus



46
Tirt



47
Renald



48
Kalvia



50
Gart



51
Solos



52
Zigrid



53
Atrium



54
Kronos



56
Danum



58
Oscar



60
Pixar



62
Arkis




Интерьерное освещение



66
Acoustic



70
Agata



72
Aurelia



74
Eston



76
Damian



78
Selina



80
Inkar



82
Lumos



84
Atlanta



85
Major



86
Azarias



88
Sakura



90
Adara



92
Omela



93
Odman



94
Florian



96
Comfy



100
Kickstand



102
Bishop



104
Olivia



106
Savaya



108
Assara



110
Kair



112
Torres



Магнитная трековая система 48В

115



116
Flora S/R



123
Flora Round



124
Rubus



125
Gerbera



126
Camelia



128
Aster



130
Abelia



130
Abelia Z



132
Iris



134
Clematis



136
Fler



138
Wisteria



140
Maranta



142
Arnica



144
Lotus



144
Twig



Наружное освещение

149



149
Barcelona



150
Madrid



155
Napoli



157
Rome



158
Milan



160
Bilbao



162
Palermo



164
Verona



166
Valbella



170
Tessin



172
Valbella Mini



173
Barcelona Mini



174
Napoli Mini



175
Madrid Mini



176
Rome Mini



178
Belfast



180
Pekin



182
Wind



184
Bern



186
Lancia



Наружное освещение

149



188
Sorrento



190
Torino



192
Memphis



194
Lagos



196
Irvine



198
Luxor



200
Nimerix



202
Lund



203
Gela



204
Satura



205
Liam



206
Lex



208
Rihter



210
Samson



211
Kras



214
Cube



216
Feolan



218
Palla



220
Emmi




222
Minor



224
Rico



226
Siona



Опоры



230
Holder




232
Vertus



238
Cone



244
Bent




Осветительные комплексы

247



248
Lester



250
Vigo



Архитектурное освещение

255



256
Radiance



259
Marco



260
Stylus



262
Sketch



264
Dart



266
Topaz



268
Fog



269
Onyx



270
Astrum



270
Ensis



272
Stella



274
Crystal



276
Diamond



278
Obsidian



280
Mars



284
Sofit



288
Brush



290
Flux



292
Spike



293
Spark



294
Frida

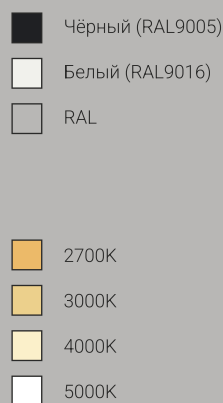



Интерьерное освещение



Alvian

Лаконичный и компактный корпус для безупречного монтажа в любые типы потолков. Ключевое преимущество светильника — максимальная гибкость настройки под любой интерьер благодаря съемным рефлекторам и ободкам с возможностью их комбинирования.

AC
200-240ВPF ≥
0.90IP
54/20

IK06

CRI
≥80,90

DALI

0-10В

Ta °C
-20°+45°

LED

Сферы применения охватывают жилые интерьеры (квартиры, дома), торговые площадки (магазины, супермаркеты, бутики), витрины, выставочные залы, общественные и коммерческие помещения, а также учебные заведения.



ВАРИАНТЫ РЕФЛЕКТОРА И ОБОДКА:

А.
Серебряный
отражатель

В.
Матовый
серебряный отражатель

С.
Чёрный
отражатель

Д.
Белый отражатель

Модель	Мощность	Размер	Световой поток	Масса нетто
Alvian A, B, C, D Led	10 Вт	95x54 мм	1050 ~ 1150 лм	0.23 кг
	13 Вт	110x54 мм	1000 ~ 1300 лм	0.27 кг
	10 Вт	145x78 мм	1050 ~ 1150 лм	0.475 кг
	18 Вт	145x78 мм	1890 ~ 2250 лм	0.475 кг
	25 Вт	145x78 мм	2550 ~ 2850 лм	0.475 кг
	18 Вт	172x90 мм	1890 ~ 2250 лм	0.705 кг
	25 Вт	172x90 мм	2550 ~ 2850 лм	0.705 кг
	35 Вт	172x90 мм	3500 ~ 4000 лм	0.705 кг
	18 Вт	228x99 мм	2550 ~ 2850 лм	1.135 кг
	35 Вт	228x99 мм	3500 ~ 4000 лм	1.135 кг
	45 Вт	228x99 мм	4250 ~ 4700 лм	1.135 кг

Высокая светоотдача. Примечание: при использовании черного отражателя световой поток снижается на 10%.



Косма

Kosma



Светильник комплектуется сменными отражателями белого, матово-серебристого, серебряного и чёрного цветов. Примечание: при использовании чёрного отражателя световой поток снижается на 10%. Высокая световая отдача.

Модель	Мощность	Размер	Световой поток	Масса нетто
Kosma A, B, C, D Led	10 Вт	95x54 мм	710 ~ 800 лм	0.225 кг
	10 Вт	110x54 мм	720 ~ 800 лм	0.265 кг
	13 Вт	110x54 мм	930 ~ 1040 лм	0.265 кг
	10 Вт	145x78 мм	820 ~ 900 лм	0.455 кг
	18 Вт	145x78 мм	1650 ~ 1800 лм	0.455 кг
	25 Вт	145x78 мм	2100 ~ 2250 лм	0.455 кг
	18 Вт	172x90 мм	1750 ~ 1900 лм	0.665 кг
	25 Вт	172x90 мм	2350 ~ 2550 лм	0.665 кг
	35 Вт	172x90 мм	2940 ~ 3180 лм	0.665 кг
	18 Вт	228x99 мм	1800 ~ 1980 лм	1.08 кг
	25 Вт	228x99 мм	2450 ~ 2600 лм	1.08 кг
	35 Вт	228x99 мм	3600 ~ 4000 лм	1.08 кг
	40 Вт	228x99 мм	4000 ~ 4200 лм	1.08 кг
	45 Вт	228x99 мм	4500 ~ 4720 лм	1.08 кг

ВАРИАНТЫ РЕФЛЕКТОРА И ОБОДКА:



A.
Серебряный отражатель



B.
Матовый серебряный
отражатель



C.
Чёрный отражатель

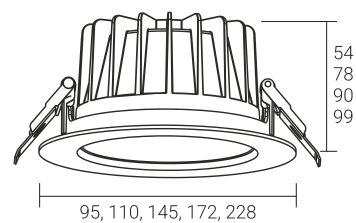


D.
Белый отражатель

- Чёрный (RAL9005)
- Белый (RAL9016)
- RAL

- 3000K
- 4000K
- 5000K
- 5700K





Благодаря сменным отражателям и переключателю CCT светильник находит универсальное применение: от точечной подсветки товаров в магазинах до организации эффективного рабочего освещения в современных офисах-лофтах и жилых интерьерах. Модельный ряд включает модификацию с переключателем цветовой температуры.

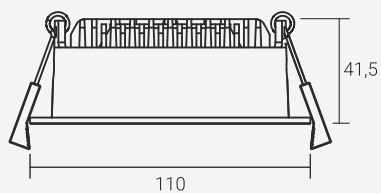
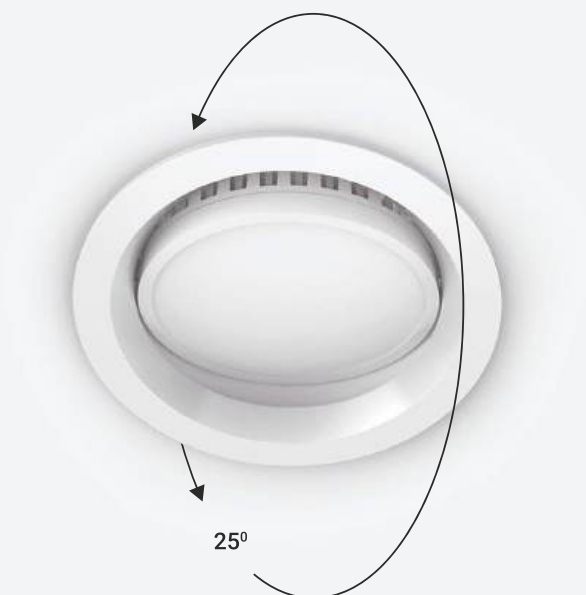
Саториан

Satorian

Данная модель светильника создает направленный вниз световой поток с углом раскрытия 90°. Для точной настройки освещения рефлектор можно регулировать в вертикальной плоскости в пределах 25°.



Модель	Мощность	Размер	Световой поток	Масса нетто
Satorian Led	13 Вт	110x41.5 мм	700 ~ 830 лм	0.4 кг



Рассеиватель изготовлен из высококачественного полиметилметакрилата (ПММА), что обеспечивает оптимальное светораспределение и долговечность.



- 3000K
- 4000K
- 5000K
- 5700K


- Чёрный (RAL9005)
- Белый (RAL9016)
- RAL



- AC
Z20B
- PF ≥
0.90
- IP20
- CRI
≥80,90
-
- Ta °C
-20°+45°
- △
- LED

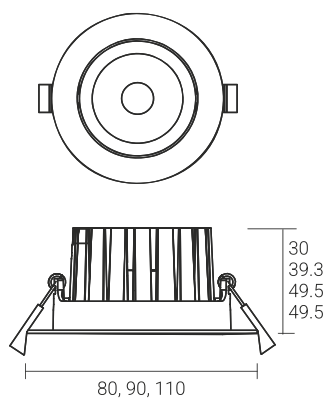
Лорус

Lorus



Небольшие габариты, компактный и тонкий дизайн делают его идеальным для применения в узких потолочных конструкциях. Угол поворота светильника – от 0° до 30°. Благодаря IP65, светильник можно использовать во влажных помещениях (ванных комнатах и санузлах).

Модель	Мощность	Размер	Световой поток	Масса нетто
Lorus Led	5 Вт	80x30 мм	465 ~ 530 лм	0.24 кг
	8 Вт	80x30 мм	695 ~ 815 лм	0.24 кг
	10 Вт	90x39.3 мм	860 ~ 1000 лм	0.25 кг
	10 Вт	110x49.5 мм	860 ~ 1000 лм	0.4 кг
	13 Вт	110x49.5 мм	845 ~ 1090 лм	0.4 кг



AC
220В

PF ≥
0.90

IP
65/20

IK06

CRI
≥80,90

DALI

0-10В



Ta °C
-20°+45°



LED

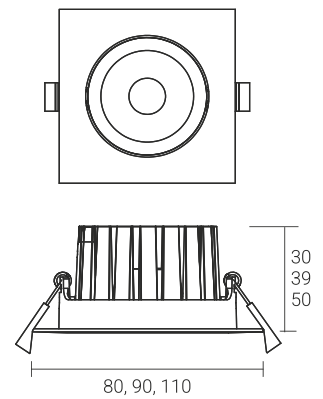
Геленис

Gelenis

Угол вращения функциональной части светильника от 0° до 30°. Степень защиты IP65 позволяет использовать его в ванных комнатах, санузлах, помещениях с повышенной влажностью.



Модель	Мощность	Размер	Световой поток	Масса нетто
Gelenis Led	5 Вт	80x30 мм	465 ~ 530 лм	0.22 кг
	8 Вт	80x30 мм	695 ~ 815 лм	0.22 кг
	10 Вт	90x39 мм	860 ~ 1000 лм	0.255 кг
	10 Вт	110x50 мм	860 ~ 1000 лм	0.345 кг
	13 Вт	110x50 мм	1130 ~ 1300 лм	0.345 кг

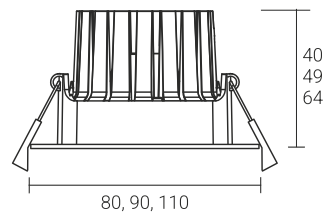


- Чёрный (RAL9005)
- Белый (RAL9016)
- RAL

- 2700K
- 3000K
- 4000K
- 5000K



- 2700K
- 3000K
- 4000K
- 5000K



Максиан

Maksian

Потолочный встраиваемый светильник предназначен специально для зональной подсветки ванных комнат, саун, бань, санузлов и других помещений с повышенной влажностью. Небольшие габариты, компактный и тонкий дизайн делают его идеальным для применения в узких потолочных конструкциях.

Модель	Мощность	Размер	Световой поток	Масса нетто
Maksian Led	5 Вт	80x40 мм	465 ~ 530 лм	0.18 кг
	8 Вт	80x40 мм	695 ~ 815 лм	0.18 кг
	10 Вт	90x49.4 мм	860 ~ 1000 лм	0.45 кг
	10 Вт	110x64.3 мм	860 ~ 1000 лм	0.45 кг
	13 Вт	110x64.3 мм	1130 ~ 1300 лм	0.45 кг



Дариан

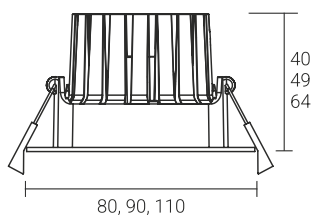
Darian

- AC 220В
- PF ≥ 0.90
- IP 65/20
- IK06
- CRI ≥ 80,90
- EM3
- DALI
- 0-10В
-
- Ta °C -20°~+45°
-
- LED

Модель	Мощность	Размер	Световой поток	Масса нетто
Darian Led	5 Вт	80x40 мм	465 ~ 530 лм	0.22 кг
	8 Вт	80x40 мм	695 ~ 815 лм	0.22 кг
	10 Вт	90x49 мм	860 ~ 1000 лм	0.275 кг
	10 Вт	110x64 мм	860 ~ 1000 лм	0.39 кг
	13 Вт	110x64.3 мм	1130 ~ 1300 лм	0.39 кг

Встраиваемый светильник с углубленным рассеивателем. Выполнен в тонком, компактном дизайне. Предназначен для акцентного освещения. Подходит для узких потолочных конструкций и нестандартных потолков. Степень защиты IP65 соответствует влажной окружающей среде.

- Чёрный (RAL9005)
- Белый (RAL9016)
- RAL
- 2700K
- 3000K
- 4000K
- 5000K





Sevir

Севир

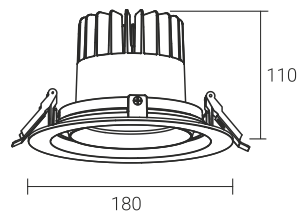
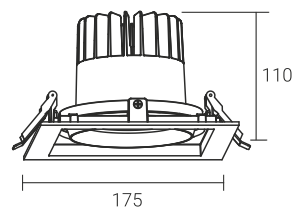
Светильники этой группы возможно скомбинировать по 2, 3, 4 шт. с помощью соединительных зажимов. Регулируемое в пределах 30° по вертикали направление освещения обеспечивает различную ориентацию распространения света.



A.



B.



Модельный ряд имеет два варианта корпуса: квадратный (тип А) и круглый (тип В).



- 2700K
- 3000K
- 4000K
- 5000K

- Чёрный (RAL9005)
- Белый (RAL9016)
- RAL

AC
220-240В

PF ≥
0.90

IP20

IK06

CRI
≥80,90

DALI

0-10В



Ta °C
-20°+40°



LED

Модель	Мощность	Размер	Световой поток	Масса нетто
Silver A Led	25 Вт	175 мм	2500 ~ 2750 лм	0.83 кг
	35 Вт	175 мм	3450 ~ 3850 лм	0.83 кг
Silver B Led	25 Вт	180 мм	2500 ~ 2750 лм	0.79 кг
	35 Вт	180 мм	3450 ~ 3850 лм	0.79 кг

Вивиан

Vivian

Имеет антибликовый эффект. UGR<19 в чёрном корпусе.
Изменяемый CCT (3000K-4000K-5700K) с удобным переключателем. Алюминиевый литой корпус.
Угол луча 36°/60°. IP54/20.



Модель	Мощность	Размер	Световой поток	Масса нетто
Vivian Led	6 Вт	80x46 мм	450 ~ 620 лм	0.21 кг
	6 Вт	95x51мм	540 ~ 650 лм	0.21 кг
	8 Вт	80x46 мм	720 ~ 850 лм	0.21 кг
	8 Вт	95x51мм	720 ~ 890 лм	0.21 кг
	8 Вт	102x51 мм	720 ~ 890 лм	0.26 кг
	10 Вт	102x51мм	920 ~ 1080 лм	0.26 кг

3-CCT
●○○

AC
220-240В

PF ≥
0.90

IP
54/20

CRI
≥80,90

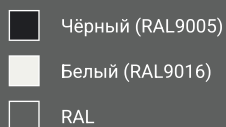

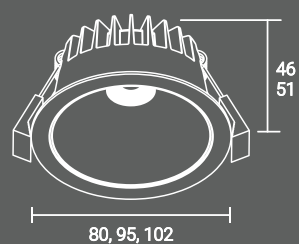


UGR
<19



Ta °C
-20°+45°



LED







Универсальность светильника позволяет ему органично вписываться в интерьеры самого разного назначения: от жилых помещений и сложных потолочных конструкций до общественных пространств.



AC
220-240В

PF ≥
0.90

IP
44/40

CRI
≥80,90

UGR
<16

EM3



Ta °C
-20°+45°



LED

- Чёрный (RAL9005)
- Белый (RAL9016)
- Серебро (Silver)
- RAL

Создает акцентное освещение для витрин и выставочных залов, а также успешно применяется на торговых площадках, в супермаркетах и различных помещениях общего пользования.

Делиас

Delias

Малогабаритный светильник с отражателем двух видов: с углом вращения 30° и с углубленным дизайном, комбинация которых может использоваться для эффективного акцентного освещения помещений. Обобщенный показатель дискомфорта UGR<16.

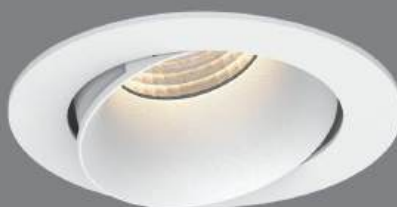


Может быть широко использован в интерьерах разного назначения, как жилых, так и общественных, коридорах, узких зонах, сложных потолочных конструкциях.


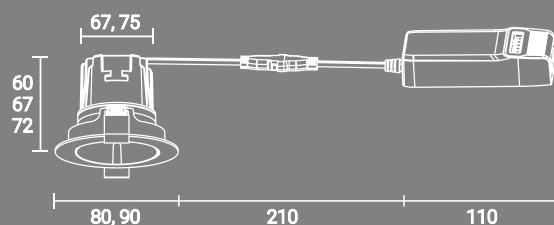
Модель	Мощность	Размер	Световой поток	Масса нетто
Delias A Led	6 Вт	80x60 мм	500 ~ 650 лм	0.23 кг
	8 Вт	90x67 мм	730 ~ 850 лм	0.27 кг
Delias B Led	8 Вт	80x67 мм	730 ~ 850 лм	0.25 кг
	10 Вт	90x72 мм	920 ~ 1070 лм	0.28 кг



A.



B.



Верес

Veres

Обладает миниатюрными размерами (35-55 мм в диаметре), углублённой линзой, снижающей уровень бликов. UGR<19. Алюминиевый корпус.



Области применения данного светильника: специализированные магазины, витрины, ювелирные шкафы, кухонные шкафы, узкие потолочные конструкции, фокусное освещение, декоративное и фоновое освещение, при котором внимание сосредоточено на предметах. Применяется в целях подчеркнуть особые визуальные области в помещении.

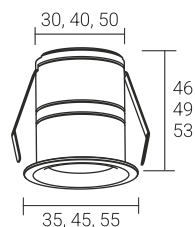
- Чёрный (RAL9005)
- 2700K
- Белый (RAL9016)
- 3000K
- RAL
- 4000K
- 5000K

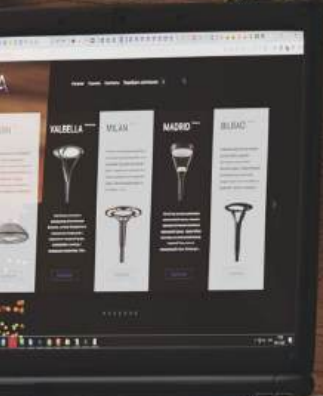



Модель	Мощность	Размер	Световой поток	Масса нетто
Veres Led	3 Вт	35x46 мм	150 ~ 170 лм	0.1 кг
	5 Вт	45x49 мм	300 ~ 350 лм	0.13 кг
	7 Вт	55x53 мм	420 ~ 490 лм	0.23 кг



В черном корпусе световой поток снижается на 10%








Арес

Ares

Полностью литой под давлением алюминиевый корпус с УФ-стойким порошковым покрытием, обеспечивает длительный срок эксплуатации без потери эффективности. Модель характеризуется исключительной надежностью.

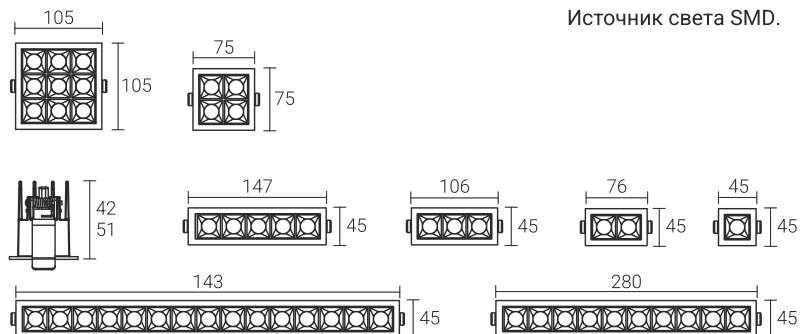

Модель	Мощность	Размер	Световой поток	Масса нетто
Ares Led	4 Вт	45x45 мм	140 ~ 190 лм	0.12 кг
	6 Вт	76x45 мм	270 ~ 370 лм	0.16 кг
	9 Вт	106x45 мм	400 ~ 600 лм	0.21 кг
	11 Вт	75x75 мм	480 ~ 710 лм	0.22 кг
	13 Вт	147x45 мм	650 ~ 940 лм	0.27 кг
	23 Вт	105x105 мм	1160 ~ 1760 лм	0.43 кг
	25 Вт	280x45 мм	1220 ~ 1820 лм	0.51 кг
	37 Вт	413x45 мм	1990 ~ 2830 лм	0.71 кг

-  2700K
-  3000K
-  4000K

-  Чёрный (RAL9005)
-  Белый (RAL9016)
-  RAL



Благодаря миниатюрным размерам изделие демонстрирует высокую универсальность применения для интеграции в проекты любой сложности. Источник света SMD.




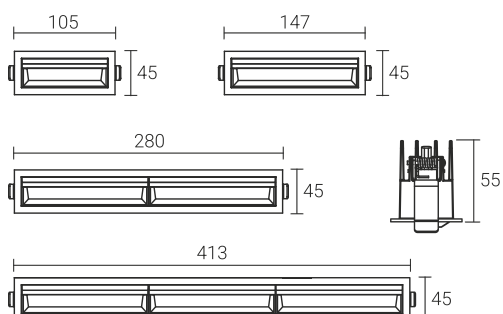


Лаус

Laus

Инновационная асимметричная оптика ($70^\circ \times 90^\circ \times 10^\circ$) формирует направленный световой поток с боковым смещением, что позволяет эффективно реализовывать акцентную подсветку вертикальных поверхностей (картин, панно, архитектурных деталей) и контролировать распределение луча вдоль стены. Корпус из алюминия, полученный методом литья под давлением, обеспечивает идеальную теплоотдачу и механическую прочность.

Модель	Мощность	Размер	Световой поток	Масса нетто
Laus Led	9 Вт	105x45 мм	280 ~ 380 лм	0.21 кг
	13 Вт	147x45 мм	407 ~ 690 лм	0.27 кг
	25 Вт	280x45 мм	930 ~ 1300 лм	0.51 кг
	37 Вт	413x45 мм	1400 ~ 2000 лм	0.7 кг



AC
220-240В

PF \geq
0.90

IP20

IK06

UGR
<19

CRI
 $\geq 80,90$

DALI

0-10В



Ta °C
-20°+45°




LED

Амери

Ameri



Глубокая конструкция рефлектора с антибликовым эффектом обеспечивает комфортное и равномерное освещение. Модельный ряд включает модификацию с функцией переключения цветовой температуры, что позволяет адаптировать свет под различные задачи и атмосферу.



3-CCТ

AC
220-240В

PF ≥
0.90

IP
54/20

IK06

CRI
≥80,90

DALI

0-10В



Ta °C
-20°+45°

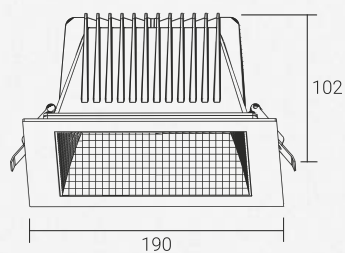



LED

Модель	Мощность	Размер	Световой поток	Масса нетто
Ameri Led	18 Вт	190x190 мм	1600 ~ 1750 лм	6.4 кг
	25 Вт	190x190 мм	2200 ~ 2350 лм	6.4 кг
	32 Вт	190x190 мм	2780 ~ 2910 лм	6.4 кг

- 3000K
- 4000K
- 5000K
- 5700K

- Чёрный (RAL9005)
- Белый (RAL9016)
- RAL





Элегантный минималистичный дизайн, выполненный в классическом стиле, идеально вписывается в интерьеры офисов, жилых помещений и общественных пространств, подчеркивая современность и универсальность.



Эклипт

Eclipt

Eclipt - сферический трековый светильник с наклонной осью вращения в пределах 340°, наклон 40°. Источник света COB, алюминиевый корпус ADC12. Энергоэффективность 100 лм/Вт.



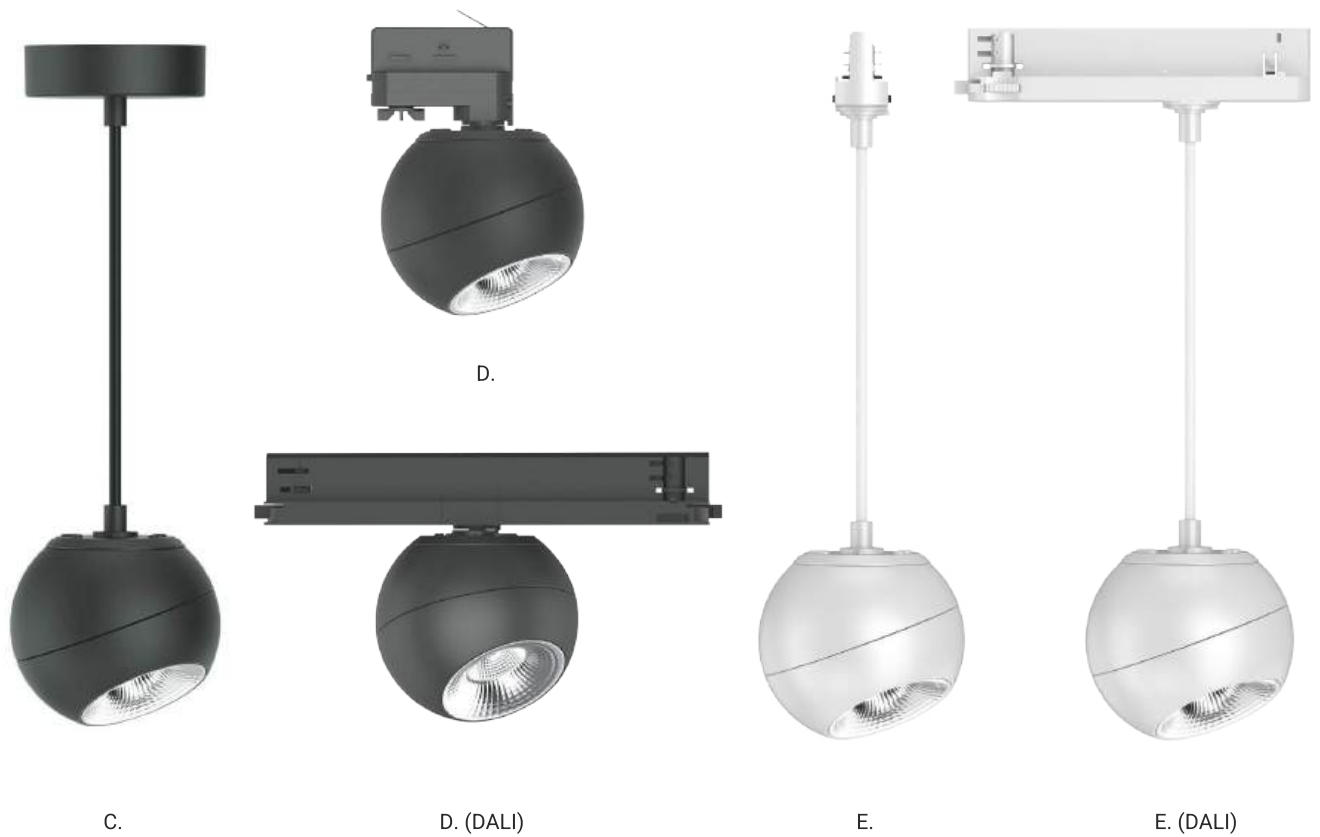
В.



А.

Элегантный внешний вид и множественность вариантов установки расширяют область применения светильника Eclipt. Протокол управления DALI доступен в типах D и E. Стандартные цвета корпуса белый и чёрный.

Модель	Мощность	Размер	Световой поток	Масса нетто
Eclipt A Led		120x96 мм		0,81 кг
Eclipt C Led	10 Вт	120x96 мм	900 ~ 1200 лм	0,98 кг
Eclipt D Led	14 Вт	120x154 мм	1200 ~ 1600 лм	0,9 кг
Eclipt E Led		120x96 мм		0,97 кг
Eclipt B Led	12 Вт 16 Вт 20 Вт	172x100 мм	1000 ~ 1400 лм 1400 ~ 1800 лм 1600 ~ 2100 лм	1,13 кг
Eclipt D Led	13 Вт	120x145 мм	1000 ~ 1400 лм	0,92 кг
Eclipt E Led	17 Вт 21 Вт	120x96 мм	1400 ~ 1800 лм 1600 ~ 2100 лм	1,01 кг



Способы монтажа: накладной монтаж (Тип А); встраиваемый монтаж (Тип В); подвесной (тип С); трековый монтаж (тип D); подвесной светильник, устанавливаемый в шинопровод (тип Е).





Хидден

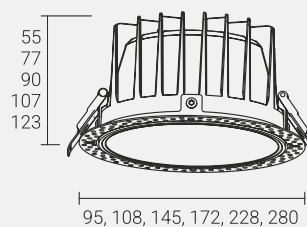
Hidden

Небольшой, компактный даунлайт предназначен для скрытого монтажа в гипсокартон. Идеально прилегает к поверхности и имеет небольшую глубину установки.



Имеет зеркальный рефлектор. Широкий диапазон мощностей: от 8Вт до 50Вт. Для всех размеров доступен переключатель ЗССТ: 3000К-4000К-5700К. Угол луча: 60°. Обобщённый показатель дискомфорта UGR >19.

Модель	Мощность	Размер	Световой поток	Масса
Hidden Led	8 Вт	95 мм	400 ~ 700 лм	0.27 кг
	10 Вт	108 мм	600 ~ 800 лм	0.29 кг
		145 мм	850 ~ 1100 лм	0.58 кг
	18 Вт	145 мм	1500 ~ 1900 лм	0.58 кг
		172 мм	1500 ~ 1900 лм	0.69 кг
		228 мм	1650 ~ 2000 лм	1.13 кг
	25 Вт	172 мм	2400 ~ 2800 лм	0.69 кг
		228 мм	2600 ~ 3000 лм	1.13 кг
	35 Вт	228 мм	3700 ~ 4300 лм	1.13 кг
280 мм		3700 ~ 4100 лм	1.55 кг	
40 Вт	228 мм	3700 ~ 4300 лм	1.13 кг	
45 Вт	280 мм	4400 ~ 5000 лм	1.55 кг	
50 Вт	280 мм	4700 ~ 5300 лм	1.55 кг	



- Белый (RAL9016)
- 3000К
- 5000К
- RAL
- 4000К
- 5700К

3-ССТ

AC
220-240В

PF ≥
0.90

IP
54/20

IK06

CRI
≥80,90

UGR
<19

DALI

0-10В

Ta °C
-20°+40°

LED

Декус

Decus

Светильник оснащен закаленным стеклом, которое не только придает устройству эстетичный внешний вид, но и повышает его долговечность. Безвинтовая конструкция корпуса делает монтаж простым и удобным. Модель предлагается в двух вариантах светодиодов: Тип А (COB) и Тип В (SMD).



Высокая степень защиты IP65 обеспечивает полную водонепроницаемость и устойчивость к пыли, а ударопрочность уровня IK08 гарантирует надежность в различных условиях эксплуатации.

Модель	Мощность	Размер	Световой поток	Масса нетто
Decus A Led Decus B Led	10 Вт	ø90x107 мм	760 ~ 1100 лм	0.6 кг
	15 Вт	ø90x107 мм	1000 ~ 1500 лм	0.6 кг
	18 Вт	ø130x115 мм	1700 ~ 1900 лм	0.92 кг
	25 Вт	ø130x115 мм	2300 ~ 2500 лм	0.92 кг
	25 Вт	ø160x110 мм	2300 ~ 2500 лм	1.18 кг
	25 Вт	ø214x119 мм	2300 ~ 2500 лм	2.2 кг
	30 Вт	ø160x110 мм	2300 ~ 3000 лм	1.18 кг
	35 Вт	ø214x119 мм, ø250x125 мм	3300 ~ 3500 лм	2.2 кг, 2.8 кг
	40 Вт	ø214x119 мм, ø250x125 мм	3800 ~ 4200 лм	2.2 кг, 2.8 кг
	45 Вт	ø250x125 мм	4200 ~ 4600 лм	2.8 кг

- Чёрный (RAL9005)
- Белый (RAL9016)
- RAL

- 2700K
- 3000K
- 4000K
- 5000K
- 5700K



A.



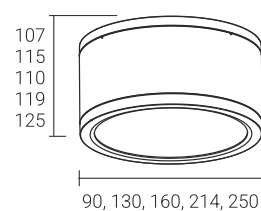
B.

Два варианта монтажа: подвесной и накладной.





Версия COB отличается ультранизким уровнем дискомфорта ($UGR < 19$) и доступна с углами луча 24° , 36° или 60° для точного распределения света. В версии SMD предусмотрена возможность регулировки цветовой температуры (CCT) – 3000K, 4000K или 5700K – с помощью удобного ползункового переключателя. Встроенный драйвер обеспечивает минимальный коэффициент пульсации ($< 1\%$), что делает освещение комфортным для глаз.





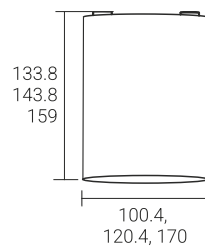


Ремус

Remus

Светильник с традиционным глубоким отражателем, который обеспечивает идеальное сочетание высокой эффективности освещения, эстетики и эргономичности без ущерба для характеристик освещения (цветопередача и однородность цвета).

Модель	Мощность	Размер	Световой поток	Масса нетто
Remus Led	15 Вт	∅100.4x133.8 мм	1600 ~ 1750 лм	0.65 кг
	25 Вт	∅120.4x143.8 мм	2200 ~ 2350 лм	0.84 кг
	35 Вт	∅170x159 мм	2780 ~ 2910 лм	1.45 кг



- Чёрный (RAL9005)
- Белый (RAL9016)
- Текстура дерева (Wood)
- RAL



- 2700K
- 3000K
- 4000K
- 5000K

AC
200-240В

PF ≥
0.90

IP
54/20

IK03

CRI
≥80,90



Ta °C
-20°+45°

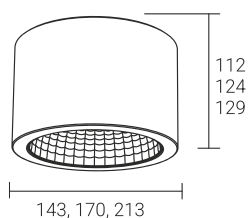


LED

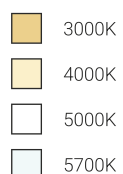

Тирт

Tirt

Интерьерный накладные светильники с широким углом луча: 90°. В модельный ряд включен вариант с выбором CCT (3000K - 4000K - 5700K).



Модель	Мощность	Размер	Световой поток	Масса нетто
Tirt Led	13 Вт	Ø143x112 мм	1240 ~ 1420 лм	0.39 кг
	18 Вт	Ø170x124 мм	1580 ~ 1850 лм	0.49 кг
	25 Вт	Ø213x129 мм	2450 ~ 2880 лм	0.8 кг



Реналд

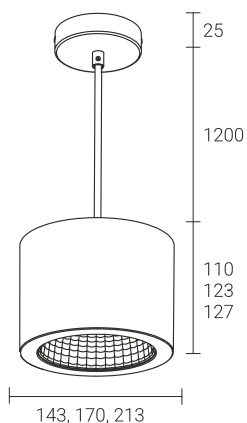
Renald

Подвесной светильник с широким углом луча. Опция переключения цветовой температуры CCT (3000K - 4000K - 5700K) позволяет мгновенно менять атмосферу в помещении.



Возможность выбрать один из двух углов луча — 60° для сфокусированного акцентного освещения или 90° для создания широкого заливного света — дает гибкость в реализации различных сценариев.

Модель	Мощность	Размер	Световой поток	Масса нетто
Renald Led	13 Вт	ø143x110 мм	1240 ~ 1420 лм	0.65 кг
	18 Вт	ø170x123 мм	1580 ~ 1850 лм	0.83 кг
	25 Вт	ø213x127 мм	2450 ~ 2880 лм	1.06 кг



- 3000K
- 4000K
- 5000K
- 5700K

- Чёрный (RAL9005)
- Белый (RAL9016)
- RAL

Кальвия

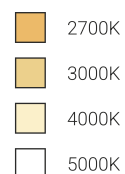
Kalvia



A.

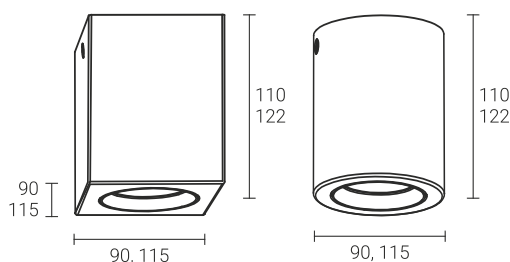
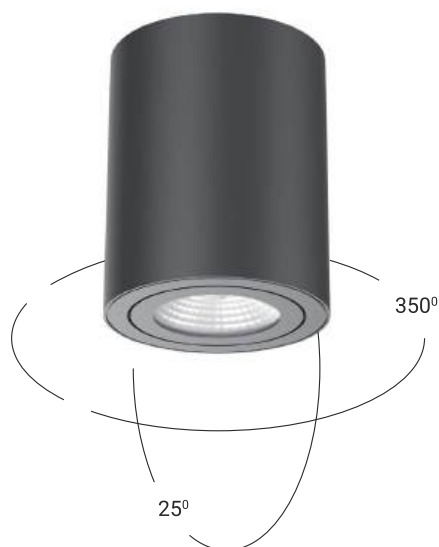


B.



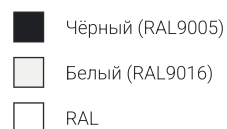
Светильник с направленным вниз светом. Регулируется по вертикальной оси в пределах 350°. Рефлектор регулируется в пределах 25° по вертикали. Многослойная структура обеспечивают превосходное тепловыделение.

Модель	Мощность	Размер	Световой поток	Масса нетто
Kalvia A Led	6 Вт	ø90x110 мм	580 ~ 630 лм	0.55 кг
	10 Вт	ø90x110 мм	870 ~ 1030 лм	0.55 кг
	20 Вт	ø115x122 мм	2050 ~ 2350 лм	0.83 кг
Kalvia B Led	6 Вт	ø90x110 мм	580 ~ 630 лм	0.6 кг
	10 Вт	ø90x110 мм	870 ~ 1030 лм	0.6 кг
	20 Вт	ø115x122 мм	2050 ~ 2350 лм	0.9 кг



Угол луча 24° / 36° / 60°. Модель содержит две модификации: тип А (квадратный) и тип В (круглый). Три варианта индекса цветопередачи (CRI) до > Ra97.

Светильник находит универсальное применение в самых разных пространствах: от жилых интерьеров и офисов до объектов гостеприимства и торговли, а также стильно интегрируется в помещения общего пользования, такие как вестибюли, приемные, лестницы и коридоры.





Гарт



Gart

Этот светильник сочетает в себе лаконичный дизайн, передовые технологии и функциональность. Монолитная конструкция без видимых креплений создает эффект «парящего» в воздухе куба, идеально вписываясь в современные интерьеры. Гибкая настройка освещения: внутренняя оптическая часть легко регулируется: наклон по вертикали на 23°, вращение в горизонтальной плоскости на 360°.



Модель	Мощность	Размер	Световой поток	Масса нетто
Gart Led	8 Вт	135x135x60 мм	600 ~ 850 лм	0.58 кг
	16 Вт	224x135x60 мм	1400 ~ 1600 лм	0.91 кг



-  Чёрный (RAL9005)
-  Белый (RAL9016)
-  Текстура дерева (Wood)
-  Серебро (Silver)
-  RAL

AC
220-240В

PF ≥
0.90

IP20

CRI
≥90,95

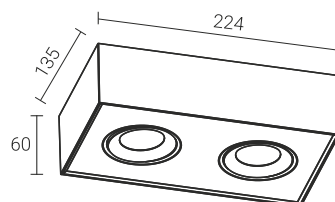
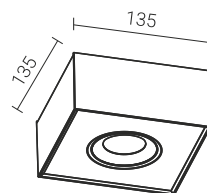






Ta °C
-20°+45°



LED

Конструкция со скользящим креплением упрощает установку и обслуживание. Доступен в четырех классических цветах, которые подходят для любого стиля: белый, черный, серебряный, текстура дерева.



-  2700K
-  3000K
-  4000K
-  5000K

Благодаря лаконичному дизайну, высокому качеству света (CRI Ra90/Ra95) и регулируемой оптике, светильник универсален для помещений любого назначения. Он идеально подходит для жилых интерьеров, коммерческих пространств (магазины, офисы), общественных зон (холлы, библиотеки), а также учебных заведений и конференц-залов.

Солос

Solos


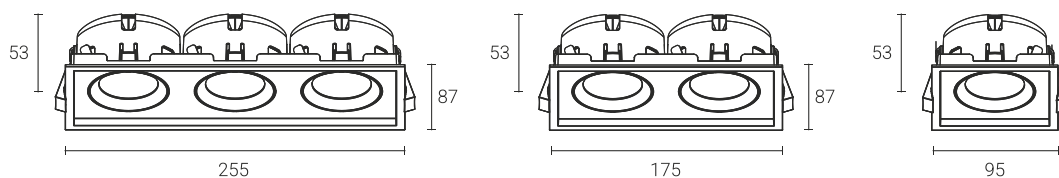

Форма светильника изготовлена в трёх вариантах: с одним источником света, с двумя и с тремя. Светильник вращается по вертикальной оси в пределах 23° и по горизонтальной оси - 360°. Источник света COB. Угол луча: 15°, 24°, 36°, 60°.



Модель	Мощность	Размер	Световой поток	Масса нетто
Solos Led	8 Вт	95x95 мм	700 ~ 900 лм	0.35 кг
	10 Вт	95x95 мм	850 ~ 1050 лм	0.35 кг
	14 Вт	175x95 мм	1390 ~ 1650 лм	0.6 кг
	20 Вт	175x95 мм	1920 ~ 2200 лм	0.6 кг
	24 Вт	255x95 мм	2250 ~ 2770 лм	0.85 кг
	30 Вт	255x95 мм	2680 ~ 3300 лм	0.85 кг

- Чёрный (RAL9005)
- Белый (RAL7024)
- RAL

- 2700K
- 3000K
- 4000K
- 5000K



AC
220-240В

PF ≥
0.90

IP
54/20

IK06

CRI
≥80,90



Ta °C
-20°+45°



LED

Зигрид

Zigrid

Встраиваемый даунлайт выпускается в двух вариантах: с типом светодиодов COB и со светодиодами SMD. Обладает гибкими настройками направления света. Регулируется по вертикали на 45° и в пределах 355° по горизонтальной плоскости. Количество источников света варьируется от одного до трёх.




- 2700K
- 3000K
- 4000K
- 5000K
- 5700K

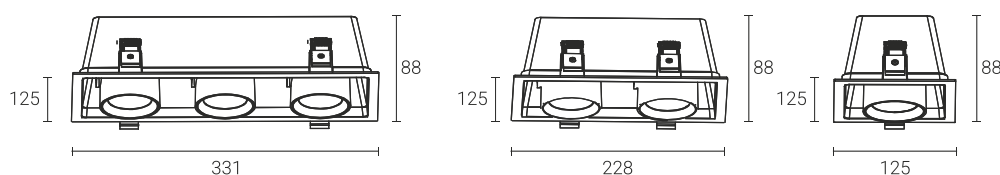
- Чёрный (RAL9005)
- Белый (RAL9016)
- RAL



Модель	Мощность	Размер	Световой поток	Масса нетто
Zigrid Led	8 Вт	125x125x88 мм	700 ~ 1100 лм	0.63 кг
	15 Вт	125x125x88 мм	1300 ~ 1800 лм	0.63 кг
	16 Вт	228x125x88 мм	1200 ~ 1700 лм	0.95 кг
	30 Вт	228x125x88 мм	2600 ~ 3500 лм	0.95 кг
	24 Вт	331x125x88 мм	2000 ~ 2600 лм	1.32 кг
	45 Вт	331x125x88 мм	4300 ~ 5200 лм	1.32 кг



Может широко использоваться в отелях, магазинах, выставочных залах, музеях, благодаря гибким настройкам направленного света.



Атриум

Atrium



Светильник имеет выдвижную конструкцию и горизонтальное вращение на 360°, а также вертикальное вращение 68°. Рефлектор отличается модульной конструкцией, что делает его удобным для замены.



Модель	Мощность	Размер	Световой поток	Масса нетто
Atrium A Led	10 Вт	100x100 мм	750 ~ 900 лм	0.5 кг
	15 Вт	100x100 мм	1100 ~ 1350 лм	0.5 кг
	20 Вт	180x100 мм	1500 ~ 1800 лм	0.9 кг
	30 Вт	180x100 мм	1500 ~ 1800 лм	0.9 кг
	30 Вт	260x100 мм	2250 ~ 2700 лм	1.5 кг
	45 Вт	260x100 мм	3400 ~ 4050 лм	1.5 кг
Atrium B Led	10 Вт	100x100 мм	750 ~ 900 лм	0.5 кг
	15 Вт	100x100 мм	1100 ~ 1350 лм	0.5 кг

AC
220-240В

PF ≥
0.90

IP20

CRI
≥80,90

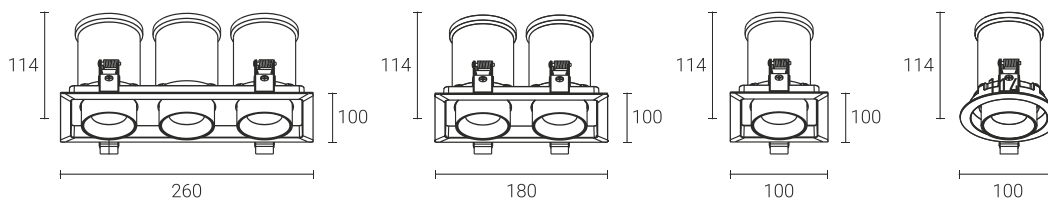

UGR
<19



Ta °C
-20°+45°



LED



Модельный ряд содержит светильники круглой формы и квадратной формы с одним/двумя/тремя блоками. Угол луча на выбор: 24° и 36°.

- 2700K
- 3000K
- 4000K
- 5000K
- Чёрный (RAL9005)
- Белый (RAL9016)
- RAL

Кронос

Kronos



Функциональная часть светильника вращается на 320° по горизонтали и на 90° по вертикали, что дает максимальные преимущества в гибкой настройке освещения. Рефлектор имеет модульную конструкцию (облегчает техническое обслуживание и замену модулей).

Имеет модификацию с одним, двумя, тремя осветительными приборами.

Прост в установке на поверхность (стена, потолок), благодаря быстроразъёмным зажимам. Варианты угла луча 24° и 36°.

- 2700K
- 3000K
- 4000K
- 5000K
- 5700K
- Чёрный (RAL9005)
- Белый (RAL9016)
- RAL



Модель	Мощность	Размер	Световой поток	Масса нетто
Kronos Led	10 Вт	110x90 мм	700 ~ 900 лм	0.62 кг
	14 Вт	110x90 мм	1000 ~ 1250 лм	0.62 кг
	20 Вт	305x90 мм	1400 ~ 1800 лм	1.13 кг
	28 Вт	305x90 мм	1950 ~ 2500 лм	1.13 кг
	30 Вт	480x90 мм	2100 ~ 2700 лм	1.58 кг
	42 Вт	480x90 мм	2950 ~ 3800 лм	1.58 кг

AC
220-240В

PF ≥
0.90

IP20

CRI
≥80,90

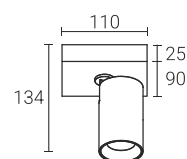
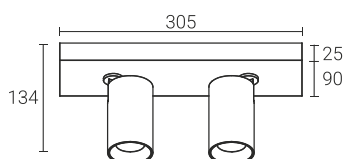
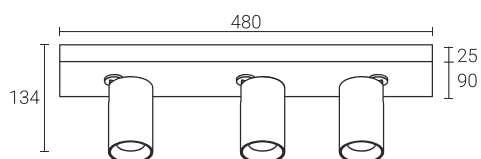
UGR
<19



Ta °C
-20°+45°



LED





Данум

Danum

AC
220-240В

PF ≥
0.90

IP20

IK06

CRI
≥90

DALI

0-10В



Ta °C
-20°+45°



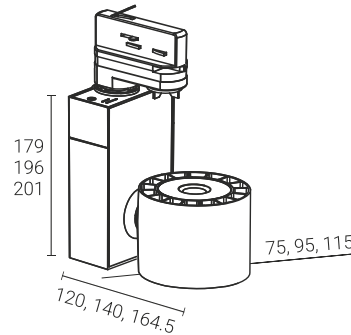
LED

Трековый светильник. Подвижная часть светильника регулируется в пределах 355° по горизонтали и 180° по вертикали.

Возможность выбора нескольких углов луча: 15°, 24°, 36°, 60°. Сфера применения: супермаркеты, специализированные магазины, витрины, выставочные залы; фокусное освещение, декоративное и фоновое освещение, при котором внимание сосредоточено на предметах. Материал оптики - ПММА.



- Чёрный (RAL9005)
- Белый (RAL9016)
- RAL
- 2700K
- 3000K
- 4000K
- 5000K



Модель	Мощность	Размер	Световой поток	Масса нетто
Danum Led	10 Вт	ø75x120 мм	900 ~ 1100 лм	0.43 кг
	20 Вт	ø95x140 мм	1800 ~ 2200 лм	0.54 кг
	30 Вт	ø115x164.5 мм	2700 ~ 3300 лм	0.83 кг
	40 Вт	ø115x164.5 мм	3500 ~ 4400 лм	0.83 кг





AC
220-240В

PF ≥
0.90

IP40

CRI
≥80

DALI



Ta °C
-20°+45°



LED

Разработан с регулируемым ССТ с ползунковым переключателем. Имеет заменяемый отражатель: чёрный, белый, золотой цвет; и два цвета корпуса (белый и чёрный). Вертикальный поворот на 90°, горизонтальный поворот на 320°. Может широко использоваться в жилых помещениях, таких как супермаркеты, отели, офисы, жилые и коммерческие здания.

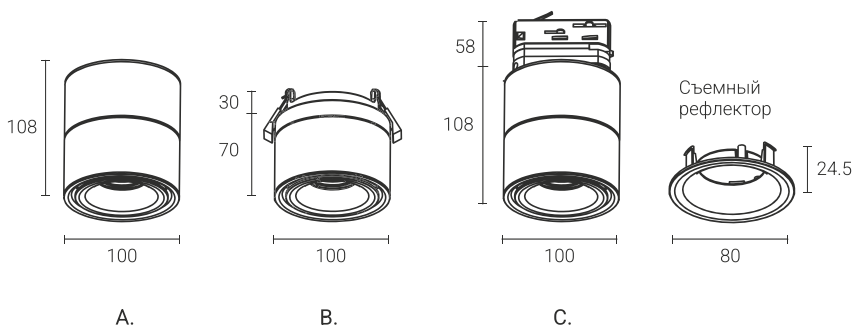
Оскар

Oscar


Модель	Мощность	Размер	Световой поток	Масса нетто
Oscar A Led	10 Вт, 15 Вт	∅100x108 мм	950 ~ 1100 лм, 1350 ~ 1550 лм	0.54 кг
Oscar B Led	10 Вт, 15 Вт	∅100x70 мм	950 ~ 1100 лм, 1350 ~ 1550 лм	0.44 кг
Oscar C Led	10 Вт, 15 Вт	∅100x108 мм	950 ~ 1100 лм, 1350 ~ 1550 лм	0.57 кг

- 2700K
- 3000K
- 4000K
- 5000K
- 6000K

- Чёрный (RAL9005)
- Белый (RAL9016)
- RAL




СЪЕМНЫЕ РЕФЛЕКТОРЫ:





Светильник имеет вертикальную и горизонтальную поворотную конструкцию и может устанавливаться на поверхность, встраивать в стену и в трековую установку.

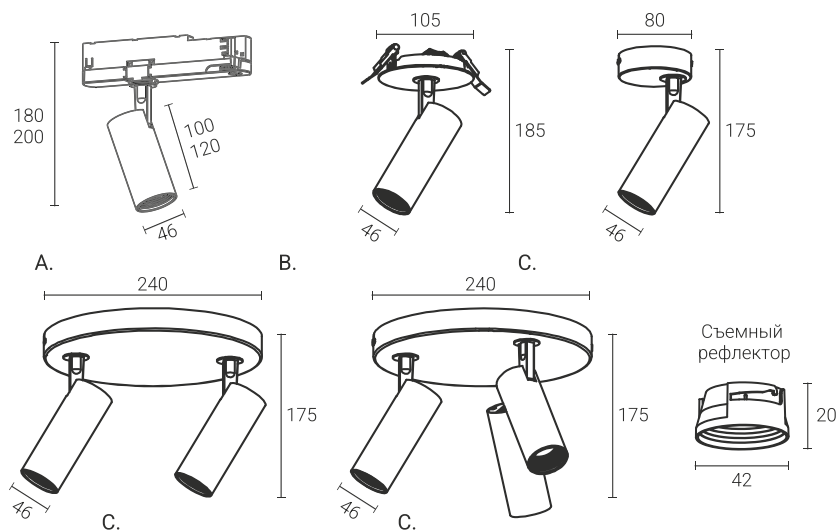


Прекрасное решение для фокусировки внимания на товарах в супермаркетах, бутиках, витринах и выставочных пространствах. Создавайте акценты, выделяйте детали и управляйте атмосферой с помощью света.

Пиксар

Pixar

Светильник представлен в пяти модификациях, которые различаются способами установки: трековый, встраиваемый и накладной. Несмотря на миниатюрные габариты, корпус устройства интегрирован с драйвером, а в основе его работы — современный COB-источник света с линзой. Гибкая регулировка направления светового потока: на 350° по горизонтали и на 90° по вертикали.



AC
220-240В

PF ≥
0.90

IP20

CRI
≥80,90

DALI



Ta °C
-20°+45°



LED

- Чёрный (RAL9005)
- Белый (RAL9016)
- RAL



СЪЕМНЫЕ РЕФЛЕКТОРЫ:

Доступны в трёх цветах для полного контроля над светом. Черный: для создания четких, контрастных лучей и глубоких теней. Золотой: для придания теплого, насыщенного оттенка, подчеркивающего роскошь и уют. Белый: для максимально нейтральной и точной цветопередачи.



Модель	Мощность	Размер	Световой поток	Масса нетто
Pixar A Led	8 Вт	ø196x180 мм	450 ~ 550 лм	0.27 кг
	12 Вт	ø196x200 мм	800 ~ 880 лм	0.30 кг
	16 Вт	ø196x200 мм	900 ~ 1050 лм	0.35 кг
Pixar B Led	8 Вт	ø105x185 мм	450 ~ 550 лм	0.35 кг
Pixar C Led	8 Вт (1x8 Вт)	ø90x175 мм	450 ~ 550 лм	0.95 кг
	16 Вт (2x8 Вт)	ø240x175 мм	900 ~ 1050 лм	1.19 кг
	24 Вт (3x8 Вт)	ø240x175 мм	1350 ~ 1600 лм	1.19 кг

Arkis

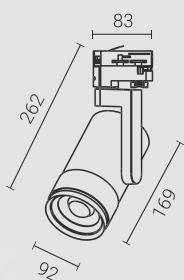
Аркис

Прожектор сочетает в себе универсальность и высокую гибкость при комбинировании различных элементов. Его корпус может быть оснащен разнообразными линзами, что позволяет создавать уникальные световые эффекты.



Прожектор доступен в двух версиях: с объективом для эффекта проектора и с объективом для плавного зумирования. Каждая из них дополнена различными аксессуарами, что обеспечивает multifunctionality продукта и позволяет адаптировать его под разнообразные задачи.

- 2700K
- 3000K
- 4000K
- 5000K



Бесступенчатый зум-объектив (тип В)



Фильтр для оптического растяжения светового пятна (тип А)



«Barn door»



В.

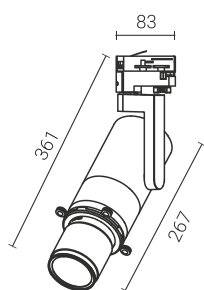
Тип В:

- Технология плавного масштабирования
- регулировка угла освещения от 20° до 60°.
- Аксессуар «Barn door» от бликов.
- Возможность вращения линзы на 360°.




- Чёрный (RAL9005)
- Белый (RAL9016)
- RAL

А.



Гобо-трафарет (тип А)



Четыре цветных фильтра (тип А)

Тип А:

- Плавное изменение резкости светового пятна.
- Высокая точность проекционного эффекта.
- Металлическая диафрагма.
- Возможность вращения линзы на 360°.
- Гобо-трафарет с логотипом компании, пейзажем, персонажем, рекламными текстами и т.д.
- Четыре различных цветных фильтра для изменения цвета освещения.

- 2-ССТ
- AC 220-240В
- PF ≥ 0.90
- IP20
- CRI ≥ 90
- UGR < 19
- ⊕
- Ta °C -20°+45°
- LED

Модель	Мощность	Размер	Световой поток	Масса нетто
Arkis A Led	32 Вт	ø361x267 мм	510 ~ 600 лм (для 1-ССТ: 2700К/3000К/4000К/5000К) 650 ~ 750 лм (для 2-ССТ: 3000К + 4000К)	1.86 кг
Arkis B Led	32 Вт	ø262x169 мм	2300 ~ 2700 лм (для 1-ССТ: 2700К/3000К/4000К/5000К) 2470 ~ 3250 лм (для 2-ССТ: 3000К + 4000К)	1.19 кг



ВИДЕТЬ
ГЛАВНОЕ

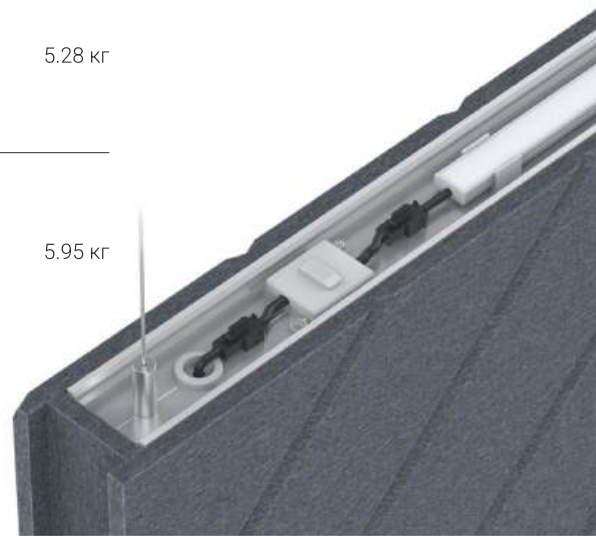


Акустик

Acoustic

Корпус светильника состоит из звукопоглощающего полиэфирного волокна, имеет вогнуто-выпуклый форм-фактор, сформированный декоративными полосами-кантовками для усиления функции звукоизоляции помещений.



Модель	Мощность	Размер	Световой поток	Масса нетто
Acoustic A, B, C Led	36 Вт	1292x64x400 мм	3050 ~ 3800 лм (тип А) 3750 ~ 4550 лм (тип В) 3050 ~ 3800 лм (тип С)	5.28 кг
	46 Вт: 36Вт/10Вт	1292x64x400 мм	4200 ~ 5000 лм (тип А) 4600 ~ 5750 лм (тип В) 4000 ~ 4800 лм (тип С)	
	50 Вт	1500x64x400 мм	4300 ~ 5000 лм (тип А) 5000 ~ 6200 лм (тип В) 4500 ~ 5800 лм (тип С)	5.95 кг
	65 Вт: 50Вт/15Вт	1500x64x400 мм	5600 ~ 6800 лм (тип А) 6500 ~ 8000 лм (тип В) 6000 ~ 7500 лм (тип С)	





Варианты светильника:
 Тип А — с решетчатым отражателем, Тип В — с опаловым рассеивателем, Тип С — с призматическим рассеивателем.

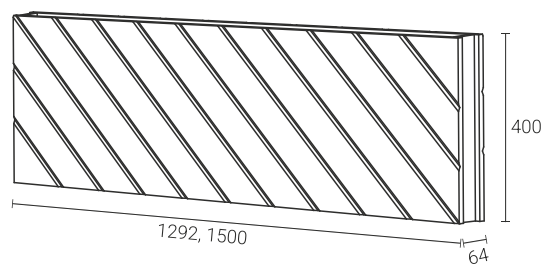
А.



С.

- 3000K
- 4000K

В модификациях 46Вт и 65 Вт 80% светового потока направлено вверх и 20% — в нижнюю полусферу. Модель демонстрирует высокую энергоэффективность до 120 лм/Вт и низкий показатель дискомфорта (UGR <19). Пользователь может легко переключать цветовую температуру (3000K или 4000K) с помощью ползункового переключателя.






TG001
Light Came



TG002
Dark Came



TG003
Silver Grey



TG004
Orange Yellow



TG005
Jade Green



TG006
Watermelon Red



TG007
Snowy White



TG008
Sky Blue



TG009
Light Yellow



TG010
Black



TG011
Violet



TG012
Turquoise



TG013
Bright Red



TG014
Dark Blue



TG015
Brown Bronze



TG016
Light Sky Blue



TG017
Longan Yellow



TG018
Light Grey



TG019
Red Coffee



TG020
Brown



TG021
Coffee




TG022
Bronze



TG023
Moonlight Grey



TG024
Purple red



TG025
Tan



TG026
Lawn Green



TG027
Blakish Green



TG028
Yellow



TG029
Dark Blue



TG030
Cyan



TG031
Sesame Black



TG032
Autumn Leaf Green



TG033
Sapphire



TG034
Pure Blue



TG035
Beige




TG036
Tangerine



TG037
Rose



TG038
Light Pink



TG039
Light Tan



TG040
African Grey



TG041
Brown



TG042
Maroon



TG043
Dark Grey



TG044
Tellowish Green



TG045
Smoking grey




TG046

Вы можете выбрать 46 вариантов цветовых решений звукоизоляционных материалов из полиэфирного волокна. Они безопасны для жилых помещений, эффективно снижают уровень воздушного шума, обладают высокой влагостойкостью (не подвержены биологическому воздействию, такому как плесень и грибок).

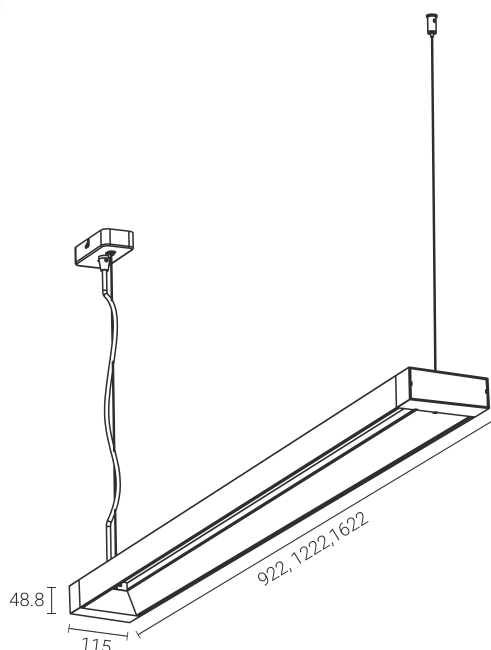
Агата

Agata



Подвесной светодиодный линейный светильник. Особенность модели — уникальный полый дизайн, обеспечивающий освещение как в нижнем, так и в верхнем направлении. Доступен в трех размерах. В модельном ряду предусмотрена версия с переключателем цветовой температуры.


- 3000K
- 4000K
- 5000K
- 5700K
- Чёрный (RAL9005)
- Белый (RAL9016)
- RAL



Модель	Мощность	Размер	Световой поток	Масса нетто
Agata Led	20 Вт	922x115x48.8 мм	1500 ~ 1800 лм	1.46 кг
	40 Вт	1222x115x48.8 мм	3200 ~ 3600 лм	1.86 кг
	60 Вт	1622x115x48.8 мм	4600 ~ 5000 лм	2.47 кг



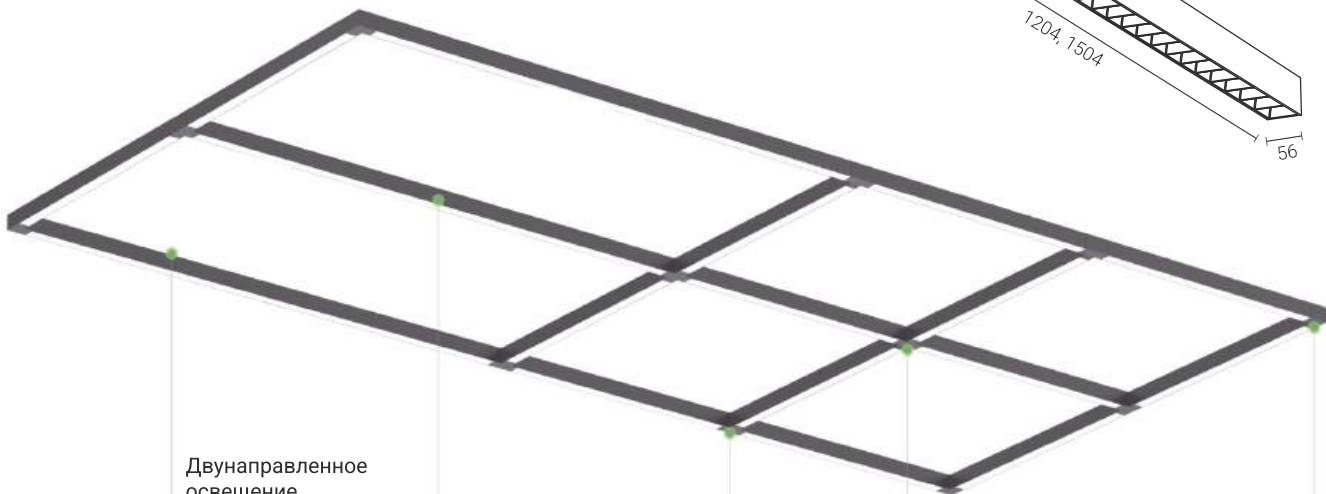
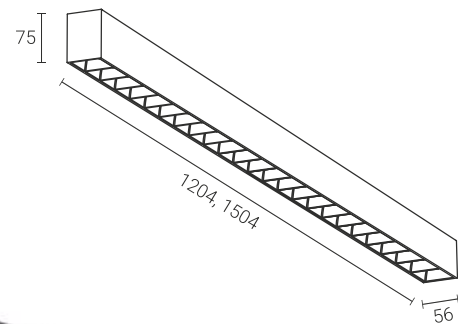




Aurelia

Аурелия

Варианты инсталляции: подвесной / поверхностный монтаж / настенный монтаж / на направляющие. Модель имеет два вида рассеивателей на выбор: опаловый рассеиватель (120°, тип А) и решетчатый отражатель с линзой (60°, тип В). Выбор CCT предусмотрен только для светильников с опаловым рассеивателем (тип А).






Двухнаправленное
освещение


Линейный соединитель

Т-образный
соединитель

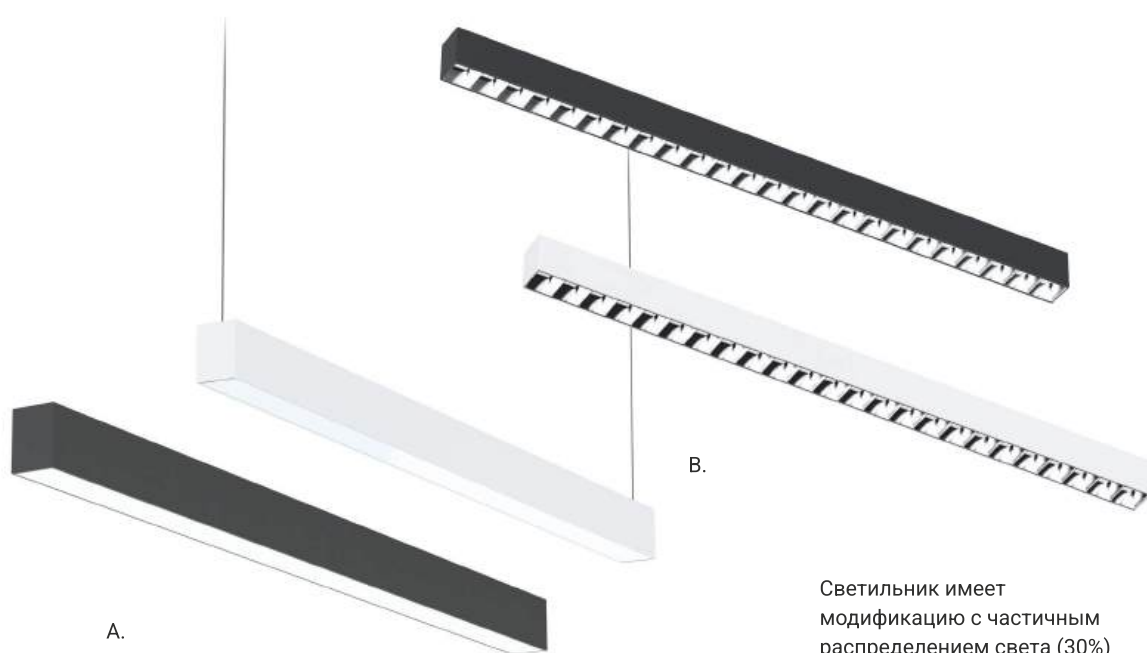
Крестовой соединитель

Угловой соединитель





Модель	Мощность	Размер	Световой поток	Масса нетто
Aurelia A, B Led	36 Вт	1204x56x75 мм	3650 ~ 3900 лм	2.75 кг
	50 Вт	1204x56x75 мм	4950 ~ 5150 лм	
	42 Вт	1504x56x75 мм	4350 ~ 4550 лм	3.35 кг
	60 Вт	1504x56x75 мм	6150 ~ 6450 лм	



Светильник имеет модификацию с частичным распределением света (30%) в верхнюю полусферу.

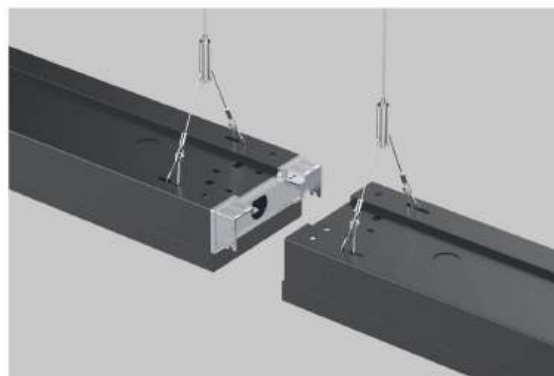
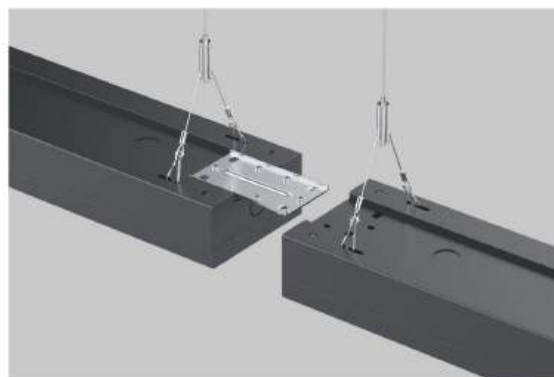
- 3000K
- 4000K
- 5000K
- 5700K
- Чёрный (RAL9005)
- Белый (RAL9016)
- RAL



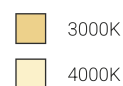
Эстон

Eston

Прочный алюминиевый корпус. Энергоэффективность 115лм/Вт. Eston обеспечивает гибкие возможности настройки освещенности для зонирования помещений в соответствии с персональными предпочтениями. Обобщенный показатель дискомфорта UGR<19. Переключатель CCT (3000-4000К).


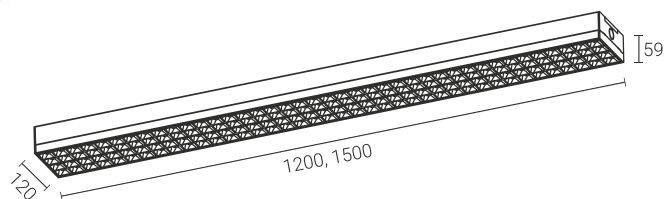


В.



Возможно бесшовное скрепление светильников специальными аксессуарами.

А.





Модель	Мощность	Размер	Световой поток	Масса нетто
Eston A, B Led	40 Вт: 40Вт/35Вт/30Вт/25Вт	1200x120x59 мм	40 Вт: 5000 ~ 5400 лм 35 Вт: 4600 ~ 4900 лм 30 Вт: 3800 ~ 4100 лм 25 Вт: 3200 ~ 3500 лм	3.3 кг (тип А), 3.42 кг (тип В)
	50 Вт: 50Вт/45Вт/40Вт/35Вт	1500x120x59 мм	50 Вт: 6200 ~ 6600 лм 45 Вт: 5700 ~ 6100 лм 40 Вт: 5000 ~ 5400 лм 35 Вт: 4600 ~ 4900 лм	4 кг (тип А), 4.13 кг (тип В)

Переключатель мощностей 40/35/30/25Вт для светильника длиной 1200 мм и 50/45/40/35Вт — для 1500мм. Виды монтажа: монтаж на поверхность (Тип А) /подвесной монтаж (Тип В).

- Чёрный (RAL9005)
- Белый (RAL9016)
- RAL



Дэмиан

Damian



3-CCT
●○○

AC
220-240В

PF ≥
0.90

IP40

CRI
≥80,90

UGR
<19

DALI

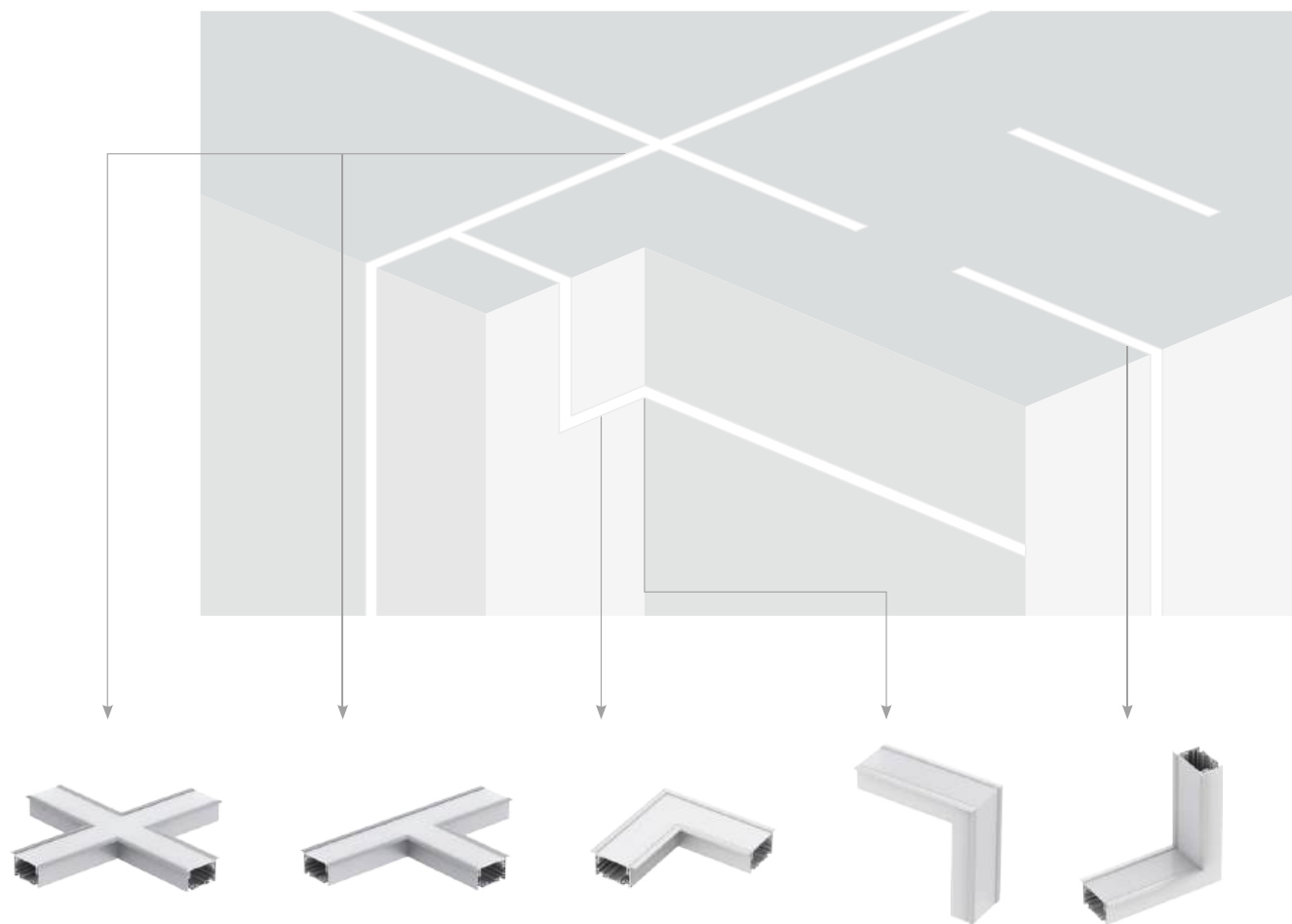


Ta °C
-20°+45°



LED

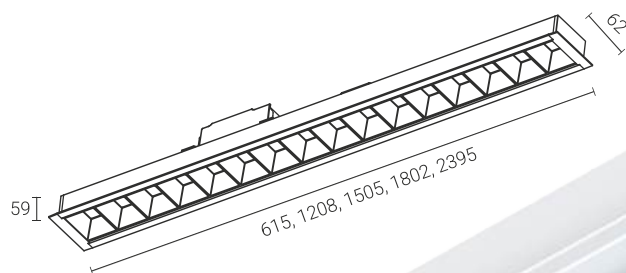
Универсальный встраиваемый светильник, применение которого упростит проектировщикам и дизайнерам решение задач освещения больших площадей с однотипными по назначению помещениями. Модель включает три типа оптических конструкций. В типе В реализованы два варианта рефлектора: белый (80°) и серебряный (60°, UGR<19). Тип С имеет асимметричный луч 60°/36°*20° (поляризация 20°).



Damian является многофункциональным встраиваемым светильником, позволяющим создавать различные вариации дизайна помещения за счет шести способов соединения (для типа А).

Модель	Мощность	Размер	Световой поток	Масса нетто
Damian A, B, C Led	15 Вт	615x62x29 мм	1400 ~ 1600 лм (тип А) 1450 ~ 1550 лм (тип В) 1250 ~ 1450 лм (тип С)	0.75 кг
	30 Вт	1208x62x29 мм	3100 ~ 3400 лм (тип А) 2900 ~ 3100 лм (тип В) 2900 ~ 3300 лм (тип С)	1.37 кг
	37 Вт	1505x62x29 мм	3800 ~ 4200 лм (тип А) 3500 ~ 3800 лм (тип В) 3400 ~ 3900 лм (тип С)	1.69 кг
	45 Вт	1802x62x29 мм	4500 ~ 5000 лм (тип А) 3500 ~ 3800 лм (тип В) 4200 ~ 4800 лм (тип С)	2.02 кг
	60 Вт	2395x62x29 мм	6000 ~ 6600 лм (тип А) 5400 ~ 5800 лм (тип В) 5600 ~ 6400 лм (тип С)	2.62 кг

- 3000K
- 4000K
- 5000K
- 5700K







Селина

Selina

Светильники данной серии могут объединяться в конструкции сращивания прямым / угловым / X-образным / T-образным / Y-образным способами. Алюминиевый корпус. Варианты управления: 1-10В и DALI. Несколько видов монтажа: подвесной / монтаж на поверхность / встроенный монтаж / трековый монтаж. Высокая энергоэффективность 100лм/Вт. Микроволновый датчик движения и аварийный блок питания доступны в варианте светильника Selina A Led (включая светильники-аксессуары). Selina B имеет решетчатый рефлектор с UGR<19.

- 3-CCT
- PF ≥ 0.90
- AC 220-240В
- IK06
- IP20
- CRI ≥80,90
- UGR <19
- MW
- EM3
- 0-10В
- DALI
- 
- Ta °C -20°+40°
- 
- LED

Тип А.: опаловый рассеиватель



Светильники-аксессуары для соединения светильников Selina в конструкции для освещения.

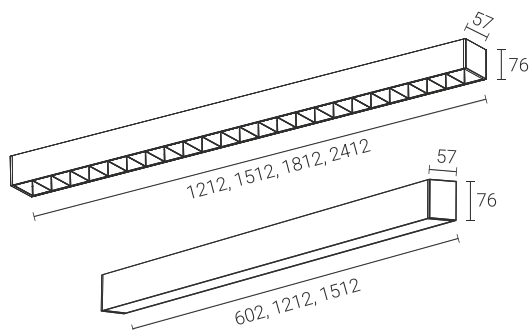


- 3000K
- 4000K
- 5000K
- 5700K


- Чёрный (RAL9005)
- Белый (RAL9016)
- RAL



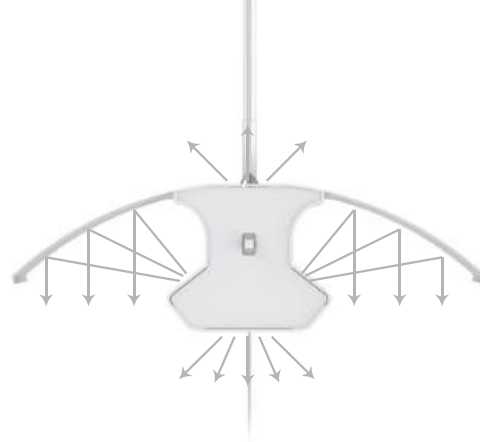
Двухнаправленное освещение (вниз и вверх) и регулируемый ССТ.



Тип В.: решетчатый рефлектор






Модель	Мощность	Размер	Световой поток	Масса нетто
Selina A Led	17 Вт	602x57x76 мм	1500 ~ 1650 лм	1.7 кг
	22 Вт: 17 Вт / 5 Вт	602x57x76 мм	2000 ~ 2200 лм	
	36 Вт	1212x57x76 мм	3350 ~ 3750 лм	2.7 кг
	45 Вт: 36 Вт / 9 Вт	1212x57x76 мм	4000 ~ 4700 лм	
	45 Вт	1512x57x76 мм	4000 ~ 4700 лм	
Selina B Led	56 Вт: 45 Вт / 11 Вт	1512x57x76 мм	5100 ~ 5900 лм	3.5 кг
	36 Вт	1212x57x76 мм	3050 ~ 3650 лм	2.3 кг
	48 Вт	1212x57x76 мм	4350 ~ 4800 лм	
	45 Вт	1512x57x76 мм	3850 ~ 4490 лм	2.8 кг
	60 Вт	1512x57x76 мм	5400 ~ 6000 лм	
	54 Вт	1812x57x76 мм	4600 ~ 5400 лм	3.4 кг
	65 Вт	1812x57x76 мм	5600 ~ 6500 лм	
	72 Вт	2412x57x76 мм	6100 ~ 7200 лм	
		96 Вт	2412x57x76 мм	8700 ~ 9600 лм





Inkar

Инкар

- | | |
|---|--|
|  3000K |  Чёрный (RAL9005) |
|  4000K |  Белый (RAL9016) |
|  5000K |  RAL |
|  5700K | |

Современный дизайн и мягкое двунаправленное освещение делает этот светильник лучшим выбором для офисов и переговорных комнат. За счёт дизайна увеличивается площадь освещения.





UGR<19. Переключаемый CCT 3CCT (3000K-4000K-5700K).
Экранирующий угол основного освещения составляет
более 25°. Доступны две версии модели: со шнуром-вы-
ключателем (тип В) и без него (тип А).





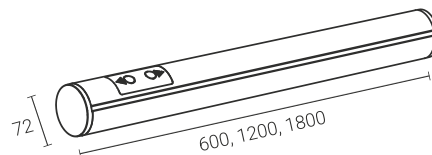
Модель	Мощность	Размер	Световой поток	Масса нетто
Inkar A, B Led	36 Вт	1172x236x74 мм	2900 ~ 3500 лм	3.7 кг
	45 Вт	1172x236x74 мм	4300 ~ 4600 лм	
	40 Вт	1552x236x74 мм	3300 ~ 3500 лм	4.8 кг
	60 Вт	1552x236x74 мм	5000 ~ 5400 лм	

Lumos



Люмос

Lumos имеет широкий угол луча 200°. Оснащен микроволновым датчиком и аварийным сенсором. Светильники можно сращивать при любых способах монтажа (поверхностного, настенного и подвесного). Высокая энергоэффективность 120лм/Вт.

-  Чёрный (RAL9005)
-  Белый (RAL9016)
-  RAL



Способы установки: накладной монтаж на стену, подвесной монтаж, накладной монтаж на потолок.

-  3000K
-  4000K
-  5000K
-  5700K

3-CCT

AC
220-240В

IP40

CRI
≥80

0-10В

DALI

EM3

MW



Ta °C
-40°+45°



LED



Универсальное решение для самых разных пространств: от офисов, кабинетов и конференц-залов до торговых и выставочных площадок, жилых комплексов, государственных учреждений, библиотек, спортивных залов, мест общественного питания, а также складских и промышленных помещений.


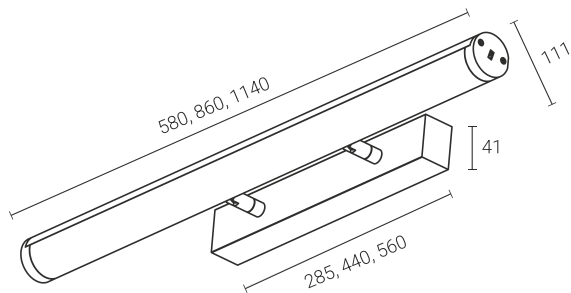
Модель	Мощность	Размер	Световой поток	Масса нетто
Lumos Led	20 Вт	72x600 мм	2400 ~ 2600 лм	6,72 кг
	40 Вт	72x1200 мм	4900 ~ 5100 лм	11,31 кг
	60 Вт	72x1800 мм	7100 ~ 7400 лм	10,98 кг

Atlanta

Атланта


Светильник может быть использован как в позиции настенного, так и в потолочном варианте крепления. Угол распространения света локализован таким образом, что свет будет распространяться только в одну сторону от прибора. Модельный ряд включает модификацию с переключателем цветовой температуры.

Модель	Мощность	Размер	Световой поток	Масса нетто
	10 Вт	580x111 мм	1020 ~ 1150 лм	0.66 кг
Atlanta Led	15 Вт	860x111 мм	1400 ~ 1950 лм	0.87 кг
	20 Вт	1140x111 мм	2100 ~ 2430 лм	1.03 кг



- 3000K
- 4000K
- 5000K
- 5700K
- Чёрный (RAL9005)
- Белый (RAL9016)
- RAL





Мажор

Major

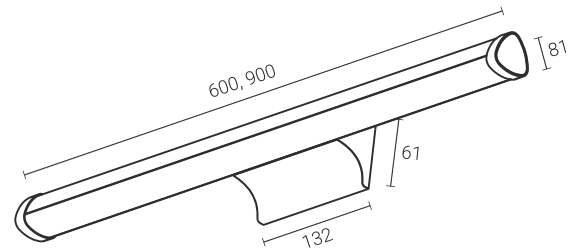
- Чёрный (RAL9005)
- Белый (RAL9016)
- Серебро (Silver)
- Золото (Gold)
- RAL

Мажор - это изысканный светодиодный светильник для зеркал, изготовленный из легкого огнеупорного материала для обеспечения высокой термостойкости и защиты от коррозии. Его изящная форма, напоминающая капли воды, придает ему элегантность и изысканность.



- 3000K
- 4000K
- 5000K
- 5700K

Представлен в трех цветовых вариантах: белом, серебристом и золотом, чтобы удовлетворить разнообразные потребности и запросы дизайнеров интерьеров.



Модель	Мощность	Размер	Световой поток	Масса нетто
Major Led	10 Вт	600x81 мм	1130 ~ 1300 лм	0.51 кг
	15 Вт	900x81 мм	1740 ~ 2130 лм	0.61 кг

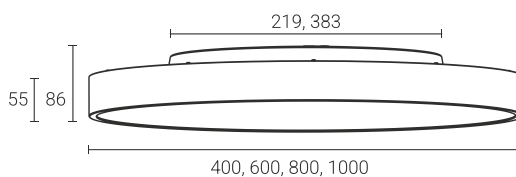
Азариас

Azarias



Потолочный светильник с двумя типами освещения: А - односторонний свет, В - двусторонний свет (85% / 15%).
Варианты размеров: 400мм, 600мм, 800мм, 1000мм. Переключаемый CCT. DALI.

Модель	Мощность	Размер	Световой поток	Масса нетто
Azarias Led	40 Вт	400 мм	3800 ~ 4430 лм	3.2 кг
	60 Вт	600 мм	5370 ~ 6870 лм	6.9 кг
	75 Вт	800 мм	7425 ~ 9030 лм	11 кг
	100 Вт	1000 мм	9520 ~ 11900 лм	16.2 кг




- Чёрный (RAL9005)
- Белый (RAL9016)
- Дерево (Wood)
- RAL





Несколько способов установки: встраиваемый /поверхностный монтаж / подвесной (с металлическим стержнем, с подвесами, с металлическими тросами).





Сакура

Sakura






Подвесные светильники Sakura Led сочетают в себе изысканный дизайн с современными технологиями, предлагая стильную альтернативу традиционным моделям. Sakura Led придает интерьеру легкость и воздушность, создавая ощущение пространства.

Белый рассеиватель из высококачественного силикона, устойчивого к старению, обеспечивает равномерное и мягкое распределение света.



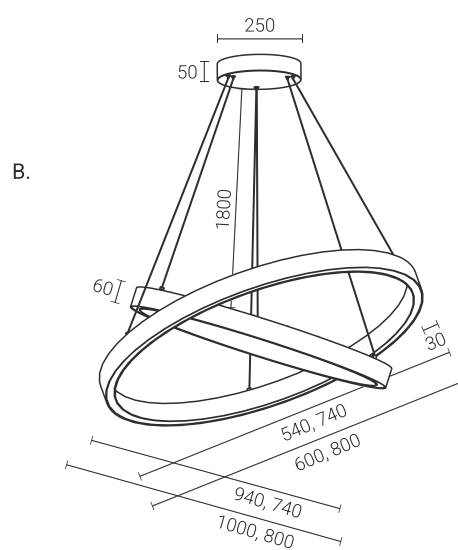
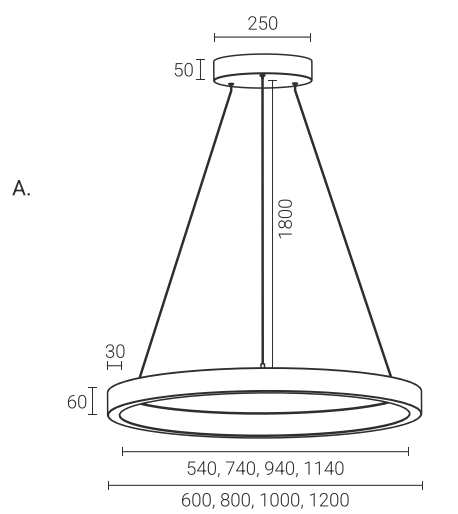
Модель	Мощность	Размер	Световой поток	Масса нетто
Sakura A Led	30 Вт	600 мм	3000 ~ 3400 лм	3.5 кг
	36 Вт	600 мм	3600 ~ 4100 лм	
	38 Вт	800 мм	3800 ~ 4300 лм	4.1 кг
	46 Вт	800 мм	4600 ~ 5200 лм	
	50 Вт	1000 мм	5000 ~ 5600 лм	4.6 кг
	60 Вт	1000 мм	6000 ~ 6600 лм	
	64 Вт	1200 мм	6400 ~ 7200 лм	5.68 кг
80 Вт	1200 мм	8400 ~ 9200 лм		

Модель	Мощность	Размер	Световой поток	Масса нетто
Sakura B Led	36 Вт	600 мм	4500 ~ 4900 лм	3.45 кг
	46 Вт	800 мм	5500 ~ 5900 лм	4 кг
	60 Вт	1000 мм	6800 ~ 7500 лм	4.51 кг

	3000K		Чёрный (RAL9005)
	4000K		Белый (RAL9016)
			RAL

Модель	Мощность	Размер	Световой поток	Масса нетто
Sakura A Led	64 Вт	800/600 мм	6500 ~ 7200лм	5.45 кг
	82 Вт	800/600 мм	8200 ~ 9100лм	6.33 кг
	88 Вт	1000/800 мм	8800 ~ 9800лм	6.93 кг
	106 Вт	1000/800 мм	10600 ~ 11650лм	7.43 кг

Модель	Мощность	Размер	Световой поток	Масса нетто
Sakura B Led	82 Вт	800/600 мм	9300 ~ 10200лм	6.18 кг
	106 Вт	1000/800 мм	11650 ~ 12800лм	9.37 кг



2-CCT

AC
220-240B

PF ≥
0.90

IP20

IK03

CRI
≥80

DALI



Ta °C
-20°+45°






LED



Адара

Adara

Светильник создает комфортное освещение, которое не утомляет глаза, а его оригинальная форма становится акцентом современного интерьера, придавая пространству стиль и индивидуальность. Низкий показатель дискомфорта UGR<19. Световой луч распространяется в верхнюю полусферу.



-  3000K
-  4000K
-  RGBW

-  Белый (RAL9016)
-  RAL

AC
220-240В

PF ≥
0.90

IP20

IP40

IK03

CRI
≥80



0-10В

DALI

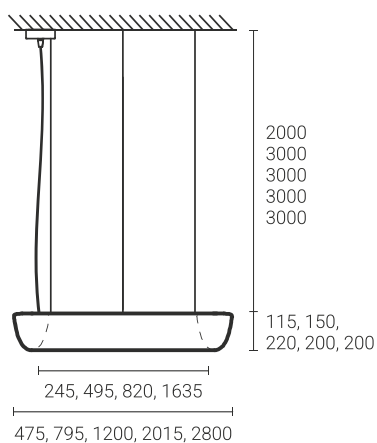
Ta °C
+5°+35°



LED

Светильник представлен в пяти размерах: 50, 80, 120, 200 и 280 см. Крепится к потолку на трёх металлических тросах длиной 2 и 3 метра. Матовый, вандалозащищенный рассеиватель устойчив к выцветанию, встроенный профессиональный светодиодный модуль обеспечивает ровный свет и комфорт в помещении.

Модель	Мощность	Размер	Световой поток	Масса нетто
Adara Led	20 Вт	∅475xh2000	2360 ~ 2500 лм	2.6 кг
	36 Вт	∅795xh3000	5400 ~ 5830 лм	5.6 кг
	73 Вт	∅1200xh3000	11400 ~ 12260 лм	12.6 кг
	150 Вт	∅2015xh3000	21750 ~ 23400 лм	26.6 кг
	224 Вт	∅2800xh3000	32480 ~ 34940 лм	36.6 кг





Омела

Omela



S.



P.

Благодаря облегчённой конструкции Omela Led весит в два раза меньше типичных моделей своего сегмента. Рассеиватель из высококачественного полиметилметакрилата (ПММА) гарантирует мягкую и равномерную засветку, комфортную для глаз.

- 3000K
- Белый (RAL9016)
- 4000K
- RAL
- 5000K
- 5700K

Модель	Мощность	Размер	Световой поток	Масса нетто
Omela P, R Led	18 Вт	300 мм	1650 ~ 1800 лм	1.44 кг
	25 Вт	400 мм,	2300 ~ 2500 лм	1.92 кг
	30 Вт	500 мм	3030 ~ 3300 лм	2.5 кг
	35 Вт	400 мм	3220 ~ 3500 лм	1.92 кг
Omela P, R, S Led	35 Вт	500 мм	3540 ~ 3850 лм	2.5 кг
	35 Вт	600 мм	3540 ~ 3850 лм	3.26 кг
	45 Вт	600 мм	4550 ~ 4950 лм	3.26 кг
	55 Вт	600 мм	5560 ~ 6050 лм	3.26 кг

IP20

CRI ≥ 80,90

DALI

3-CCCT

0-10V

AC 200-240В

⊕

PF ≥ 0.90

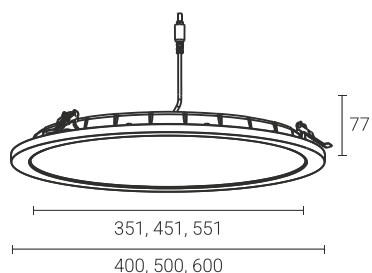
Ta °C -20°+45°



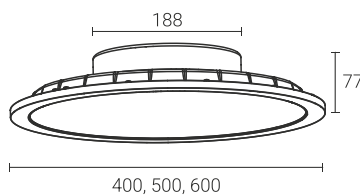
LED



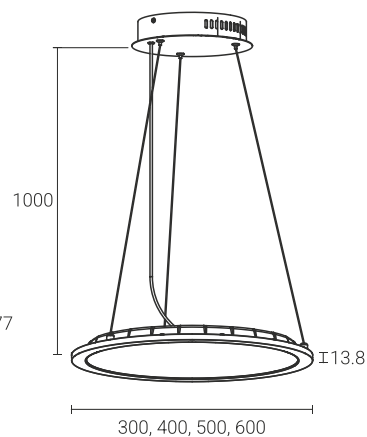
Для максимальной универсальности светильник поддерживает три типа монтажа: накладной (тип S), встраиваемый (тип R) и подвесной (тип P).



S.



R.

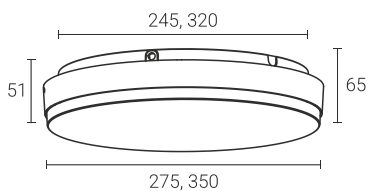


P.



Одман

Odman



Потолочный светильник в корпусе из негорючего пластика. Имеет широкий выбор модификаций: встроенный переключатель ССТ (3000К-4000К-5700К), микроволновый датчик движения, встроенную аварийную систему (у версии 30 Вт).

Предусмотрена возможность выбора системы управления 0-10В или DALI.

- 3-ССТ
- AC 200-240В
- PF > 0.90
- IP54
- IK08
- CRI > 80,90
- EM3
- MW
- DALI
- 0-10В
- Ta °C -20°~+45°
- LED

Модель	Мощность	Размер	Световой поток	Масса нетто
Odman Led	25 Вт	∅275x65 мм	2800 ~ 3050 лм	0.7 кг
	30 Вт	∅350x65 мм	3500 ~ 3700 лм	1 кг



Florian

Флориан

Благодаря антибликовому покрытию ($UGR < 19$) светильник надежно защищает глаза от утомления даже при длительном использовании. Универсальность установки: выберите самый удобный для вас способ — накладной, подвесной или встраиваемый.

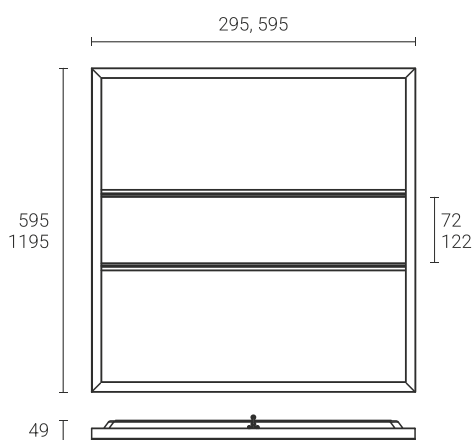


Модель	Мощность	Размер	Световой поток	Масса нетто
	36 Вт	595x595 мм	3200 ~ 3700 лм	3.36 кг
Florian Led	36 Вт	1195x295 мм	3200 ~ 3700 лм	3.84 кг
	60 Вт	1195x595 мм	5460 ~ 6500 лм	6.74 кг

- Белый (RAL9016)
- RAL



Долговечность и легкость: прочная алюминиевая рамка и облегченный корпус обеспечивают надежность без лишней нагрузки на конструкцию.









- 3000K
- 4000K
- 5000K
- 5700K



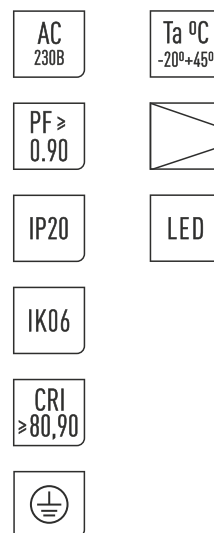

Конфи

Comfy

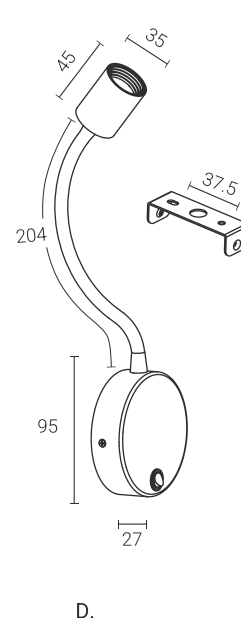
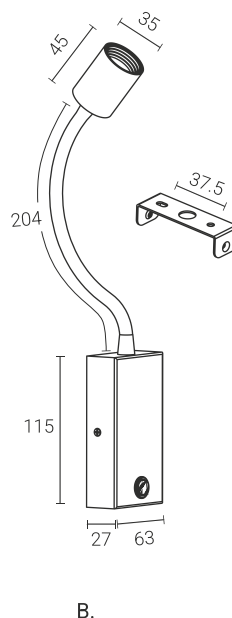
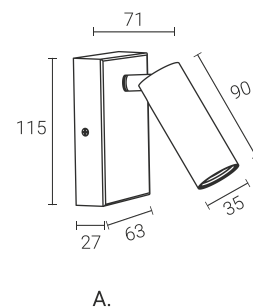
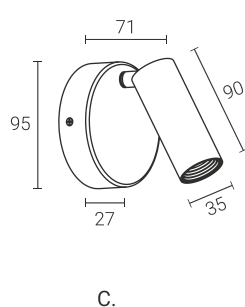
Отсутствие световых пульсаций защищает глаза. Простая, легкая установка. Широкий спектр применения. Тип А может быть установлен в двух позициях: горизонтально и вертикально.

-  3000K
-  4000K
-  5000K
-  5700K

Модель	Мощность	Размер	Световой поток	Масса нетто
Comfy A Led	3 Вт	63x71x115 мм	200 ~ 260 лм	0.27 кг
Comfy B Led	3 Вт	63x27x115 мм	200 ~ 260 лм	0.28 кг
Comfy C Led	3 Вт	∅95x71 мм	200 ~ 260 лм	0.25 кг
Comfy D Led	3 Вт	∅95x27 мм	200 ~ 260 лм	0.27 кг



Светильник имеет 4 типа дизайна корпуса.





Только

ВРЕМЯ

принадлежит нам








Kickstand

Настенный интерьерный светильник с полкой для удобной зарядки гаджетов. Мягкая контражурная подсветка может использоваться в качестве ночного освещения и работает независимо от основного источника света.

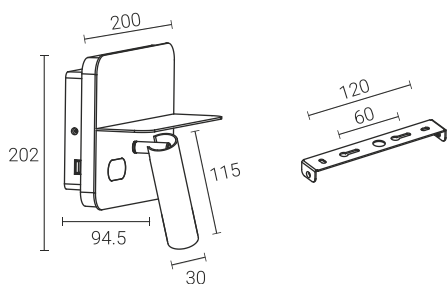


Фронтальный источник света - CREE COB, источник света для задней подсветки - SMD2835. В обеих версиях есть два переключателя для переднего и заднего освещения. Регулирование мощности освещения осуществляется длительным нажатием.



- | | |
|---|--|
|  3000K |  Чёрный (RAL9005) |
|  4000K |  Белый (RAL9016) |
|  5000K |  RAL |
|  5700K | |

Антибликовый прожектор с головкой, регулируемой в любом направлении. Оптимальное решение для ночного освещения в больничных палатах, комнатах матери и ребёнка, библиотеках, архивах, гостиницах и офисах с открытой планировкой.



Модель	Мощность	Размер	Световой поток	Масса нетто
Kickstand Led	9 Вт: фронтальный свет 4.5 Вт; подсветка 4.5 Вт	200x202x94.8 мм	Фронтальный свет: 280 ~ 350 лм; задняя подсветка: 160 ~ 300 лм	0.655 кг
	28 Вт: фронтальный свет 4.5 Вт; подсветка 4.5 Вт; два интерфейса USB 5В 1500мА	200x202x94.8 мм	Фронтальный свет: 280 ~ 350 лм; задняя подсветка: 160 ~ 300 лм	0.655 кг

USB 2.0



USB 2.0

Версии с сенсорным переключателем оснащены двумя USB-интерфейсами с левой и правой стороны.

AC
220-240В

PF ≥
0.90

IP40

IK06

CRI
≥80,90



Ta °C
-20°~+45°



LED

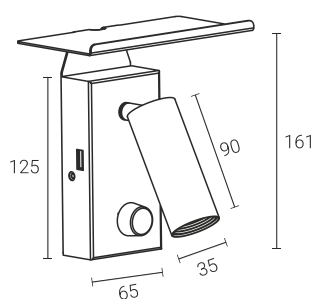
Бишоп

Bishop



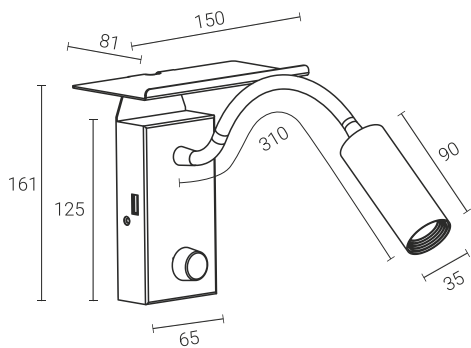
Интерьерный светильник с компактной конструкцией, камерным освещением и двумя типами физической регулировки света. Оба типа имеют внешний адаптер 12В 1.5А с функцией зарядки USB. Два простых способа настенного монтажа.

Модель	Мощность	Размер	Световой поток	Масса нетто
Bishop A Led	5 Вт	161x150x81 мм	350 ~ 420 лм	0.62 кг
Bishop B Led	5 Вт	161x150x341 мм	350 ~ 420 лм	0.68 кг



A.





B.

- 3000K
- 4000K
- 5000K
- 5700K



B.



A.

- Чёрный (RAL9005)
- Белый (RAL9016)
- RAL

AC
200-240В

PF ≥
0.90

IP20

IK06

CRI
≥80,90



Ta °C
-20°+45°



LED

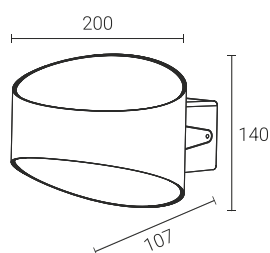
B.

Вариант 1: установка светильника в кронштейн с полкой в стену, светильник может быть непосредственно вставлен в скобку.

Вариант 2: установка со стандартным кронштейном с помощью винтов. Диммирование осуществляется с помощью регулятора на передней стороне корпуса.

Оливия

Olivia




- Чёрный (RAL9005)
- Белый (RAL9016)
- RAL

- 3000K
- 4000K

Светильник отражённого света с двунаправленным освещением. Переключаемая цветовая температура: 3000K/4000K. Доступны рефлекторы других цветов (опционально). Идеально подходит для коридоров, лестниц, вестибюлей и других общественных помещений.

Модель	Мощность	Размер	Световой поток	Масса нетто
Olivia Led	8 Вт	200x140x107 мм	380 ~ 435 лм	0.52 кг



Возможно изменение цвета рассеивателя по запросу заказчика.





Саваяя

Savaya

Накладной светильник из алюминия для создания акцентного освещения, подчеркивающий современный Hi Tech дизайн. Имеет два размера крепления.



A.



3-ССТ
●○○

AC
220-240В

PF ≥
0.90

IP20


IK06

CRI
≥80,90

⊕

Ta °C
-20°+45°

LED

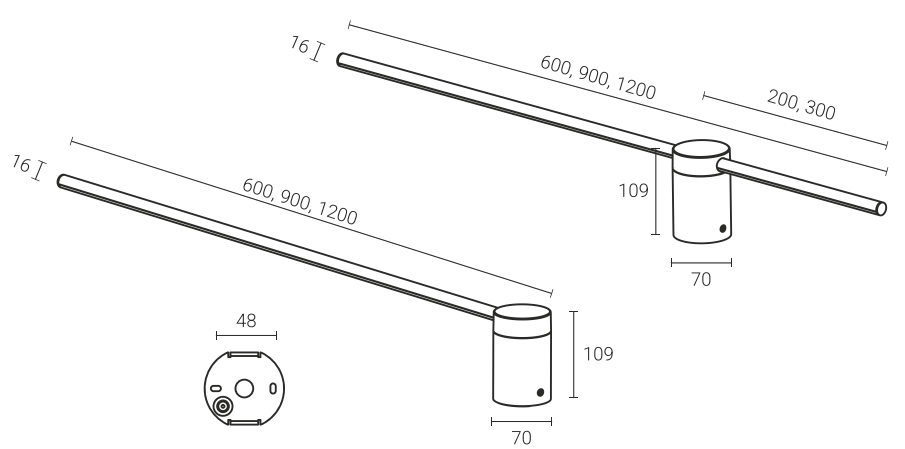



B.

Применение: жилые помещения, гостиницы, коммерческие площади, музей, выставочные залы, рестораны, кафе, офисы, ресепшены.

■ Чёрный (RAL9005)	■ 3000K
□ Белый (RAL9016)	■ 4000K
□ RAL	□ 5000K
	□ 5700K

Модель	Мощность	Размер	Световой поток	Масса нетто
Savaya A, B Led	12 Вт	600 мм	1000 ~ 1190 лм	0.405 кг
	15 Вт	900 мм	1340 ~ 1550 лм	0.45 кг
	20 Вт	1200 мм	1810 ~ 2100 лм	0.6 кг



Ассара

Assara



A.



B.



A.

Этот светильник в лофтовом стиле привлекает внимание элегантным сочетанием металлической канвой и выпуклой формы. Высокоэффективный SMD-источник света обеспечивает мягкий и равномерный световой поток благодаря белой или золотой рамке, а также диффузному отражению.

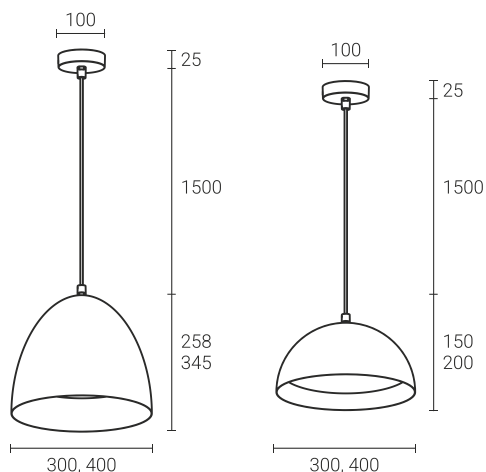


Модель	Мощность	Размер	Световой поток	Масса нетто
Assara A Led	10 Вт	∅300x258 мм	650 ~ 900 лм	2.2 кг
	18 Вт	∅300x258 мм	1300 ~ 1750 лм	2.2 кг
	18 Вт	∅400x345 мм	1300 ~ 1800 лм	3.7 кг
	25 Вт	∅400x345 мм	2000 ~ 2450 лм	3.7 кг
Assara B Led	10 Вт	∅300x150 мм	650 ~ 900 лм	1.9 кг
	18 Вт	∅300x150 мм	1300 ~ 1750 лм	1.9 кг
	18 Вт	∅400x200 мм	1300 ~ 1800 лм	2.9 кг
	25 Вт	∅400x200 мм	2000 ~ 2450 лм	2.9 кг

Дизайн светильника предлагает на выбор три элегантных цветовых решения: классический белый монохром, контрастное сочетание чёрного корпуса с золотым акцентом и сдержанную комбинацию белого с золотым.

- Чёрный (RAL9005) + Золотой (RAL1034)
- Белый (RAL9016) + Золотой (RAL1034)
- Белый (RAL9016)
- RAL

Комплект включает шнур длиной 1500 мм.



AC
220-240В

PF ≥
0.90

IP20

CRI
≥80



Ta °C
-20°+45°



LED

- 3000K
- 4000K
- 5000K
- 5700K



Kair

Каир

Элегантный внешний вид и технологичная антибликовая система (UGR<19).

Дополнительные аксессуары: 3 сменных отражателя, а также аксессуар для уменьшения светового потока на 40% (белая/чёрная/золотистая отделка), влияющие на угол освещения.

Простой способ монтажа и замены аксессуаров.

АКСЕССУАР ДЛЯ УМЕНЬШЕНИЯ СВЕТОВОГО ПОТОКА НА 40%:



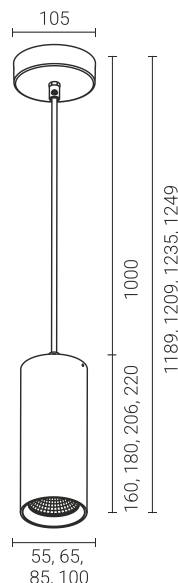
СМЕННЫЕ РЕФЛЕКТОРЫ:



Все возможные комбинации цветов корпуса и сменных рефлекторов.



Предназначен для коммерческих пространств и жилых интерьеров.



- Чёрный (RAL9005)
- Белый (RAL9016)
- RAL



Корпусы доступны в белом и чёрном исполнении с декоративными золотыми элементами. Встроенный драйвер обеспечивает плавную работу без мерцания с поддержкой DALI-диммирования.



Модель	Мощность	Размер	Световой поток	Масса нетто
	6 Вт	55x160 мм	600 ~ 750 лм	0.499 кг
	10 Вт	55x160 мм 65x180 мм	1030 ~ 1200 лм	0.499 кг 0.606 кг
	10/12/15 Вт	65x180 мм	10 Вт: 1100 ~ 1250 лм 12 Вт: 1250 ~ 1400 лм 15 Вт: 1550 ~ 1750 лм	0.606 кг
	15 Вт	65x180 мм	1550 ~ 1750 лм	
	20 Вт	85x206 мм	2300 ~ 2550 лм	
Kair Led	25 Вт	85x206 мм	2850 ~ 3150 лм	0.984 кг
	15/20/25 Вт	85x206 мм	15 Вт: 1800 ~ 2000 лм 20 Вт: 2300 ~ 2550 лм 25 Вт: 2850 ~ 3150 лм	
	30 Вт	100x220 мм	3300 ~ 3650 лм	
	25/30/35 Вт	100x220 мм	25 Вт: 2850 ~ 3150 лм 30 Вт: 3300 ~ 3650 лм 35 Вт: 3800 ~ 4100 лм	1.155 кг
	35 Вт	100x220 мм	3800 ~ 4100 лм	



Светильники оснащены энергоэффективными COB-матрицами Bridgelux (120 лм/Вт) и предлагаются в четырех размерах (от 55 до 100 мм).

Возможность выбора цветовой температуры 3-ССТ: 3000К-4000К-5000К и мощности (все диаметры, кроме 55 мм) и угла рассеивания (24°/36°/60°).

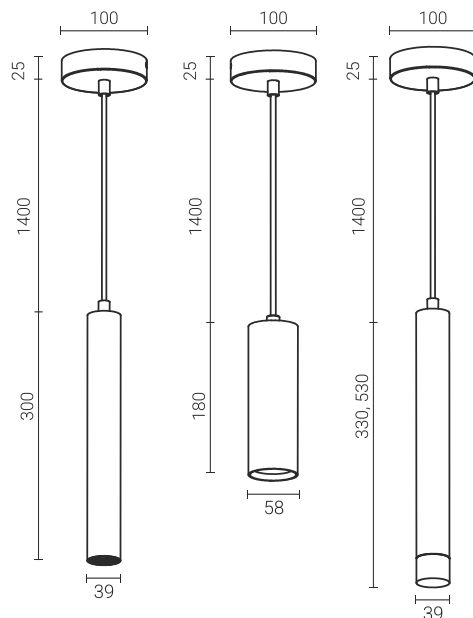
	2700K
	3000K
	4000K
	5000K



Torres

Торрес

Стильный дизайн Torres сочетает в себе лаконичность форм и современную эстетику. Простота установки и универсальность делают этот светильник идеальным решением для создания уютной атмосферы в любом пространстве. Доступные варианты цветовых решений кольца позволяют адаптировать освещение под ваш интерьер и настроение. Два типа в модельном ряду, тип В с дополнительным аксессуаром, входящим в комплект поставки.



Съемный аксессуар

AC
220-240В

PF ≥
0.90

IP20

IK03

CRI
≥80

UGR
<19



Ta °C
-20°+45°



LED

- 2700K
- 3000K
- 4000K
- 5000K

- Чёрный (RAL9005)
- Белый (RAL9016)
- RAL

Модель	Мощность	Размер	Световой поток	Масса нетто
Torres A Led	5 Вт	∅39x300 мм	480 ~ 600 лм	0.68 кг
	5 Вт	∅39x500 мм	480 ~ 600 лм	0.88 кг
	10 Вт	∅58x180 мм	950 ~ 1100 лм	0.69 кг
Torres B Led	5 Вт	∅39x330 мм	480 ~ 600 лм	0.68 кг
	5 Вт	∅39x530 мм	480 ~ 600 лм	0.88 кг

Технологические преимущества:

- Высококачественный отражатель с эффективностью > 85%
- Низкий коэффициент гармоник (THD < 20%)
- Защита от короткого замыкания и перепадов напряжения
- Соответствие стандартам электромагнитной совместимости





М магнитная трековая

система 48В

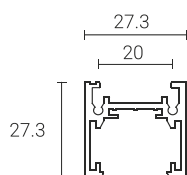


Флора S/R

Flora S/R

Магнитная трековая система 48V FLORA S/R предлагает разнообразные способы монтажа, включая установку на потолок, стену, встроенную установку или подвесную. Благодаря магнитным элементам, вы сможете легко и быстро изменять конфигурацию светильников в шинном проводе.

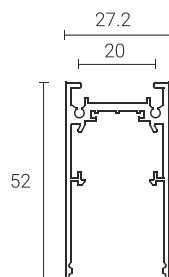
ПОДВЕСНЫЕ/НАКЛАДНЫЕ: FLORA S



FLORA S(a)

Размер: 27.3x27.3 мм

Длина: 1000/2000/3000 мм

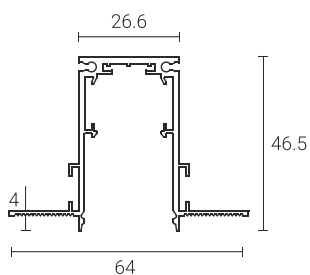


FLORA S(b)

Размер: 27.2x52 мм

Длина: 1000/2000/3000 мм

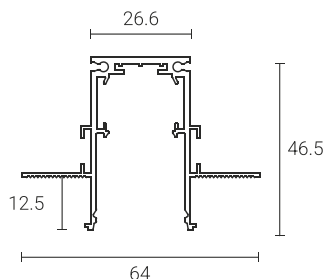
ВСТРАИВАЕМЫЕ: FLORA R



FLORA R(c)

Размер: 64 x 4.0 мм

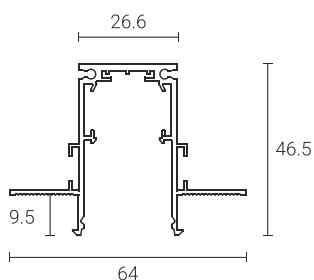
Длина: 1000/2000/3000 мм



FLORA R(a)

Размер: 64 x 9.5 мм

Длина: 1000/2000/3000 мм

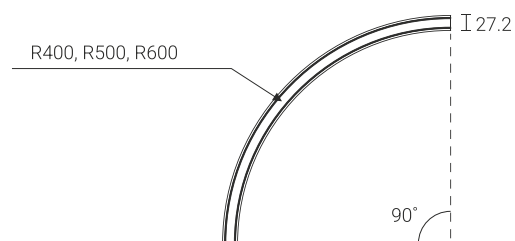
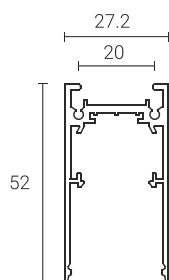


FLORA R(b)

Размер: 64 x 12.5 мм

Длина: 1000/2000/3000 мм

FLORA S(b) Поворот 90° (накладной)



Размер: 27.2x52 мм


Радиус: 400/500/600 мм



- Чёрный (RAL9005)
- Белый (RAL9003)
- RAL

Линейка продукции включает все необходимые комплектующие, светильники для основного и декоративного освещения, а также уникальные решения для освещения неоновыми линейными и гибкими светильниками.

Возможность подвесного и потолочного монтажа: подвесные/накладные Flora S, встраиваемые Flora R.





ВИЗУАЛИЗАЦИЯ СБОРКИ FLORA R
(встраиваемый монтаж)

- 1** Встраиваемый магнитный шинопровод Flora R (a, b, c)
- 2** Flora R (a, b, c) L-соединитель горизонтальный
- 3** Flora Коннектор питания L-поворот 90°
- 4** Flora R (a, b, c) L-соединитель вертикальный
- 5** Flora Блок питания внешний 100 Вт, 150 Вт, 250 Вт
- 6** Flora Блок питания магнитный внутренний 100 Вт, 200 Вт
- 7** Flora R Коннектор питания трек- прямой
- 8** Flora R Комплект заглушек 2 шт





Flora R (a)



Flora R (a) L-соединитель горизонтальный



Flora R (a) L-соединитель вертикальный

АКСЕССУАРЫ FLORA R



Flora R Комплект заглушек 2 шт



Flora R (b)



Flora R (b) L-соединитель горизонтальный




Flora R (b) L-соединитель вертикальный



Flora R Коннектор питания трек- прямой



Flora R (c)



Flora R (c) L-соединитель горизонтальный



Flora R (c) L-соединитель вертикальный

АКСЕССУАРЫ FLORA S



Flora S (a)




Flora S (a) L-соединитель горизонтальный



Flora S (a) L-соединитель вертикальный



Flora S (a) Комплект заглушек 2 шт



Flora S Комплект крепления подвесной 2 троса 1.5 м, 2 дюбеля, 2 шурупа



Flora S (b)




Flora S (b) L-соединитель горизонтальный




Flora S (b) L-соединитель вертикальный



Flora S (b) Комплект заглушек 2 шт




Flora S Комплект крепления потолочный, 2 скобы, 4 дюбеля, 4 шурупа



Flora S (b) L-поворот изменяемый



Flora S (b) T-поворот изменяемый

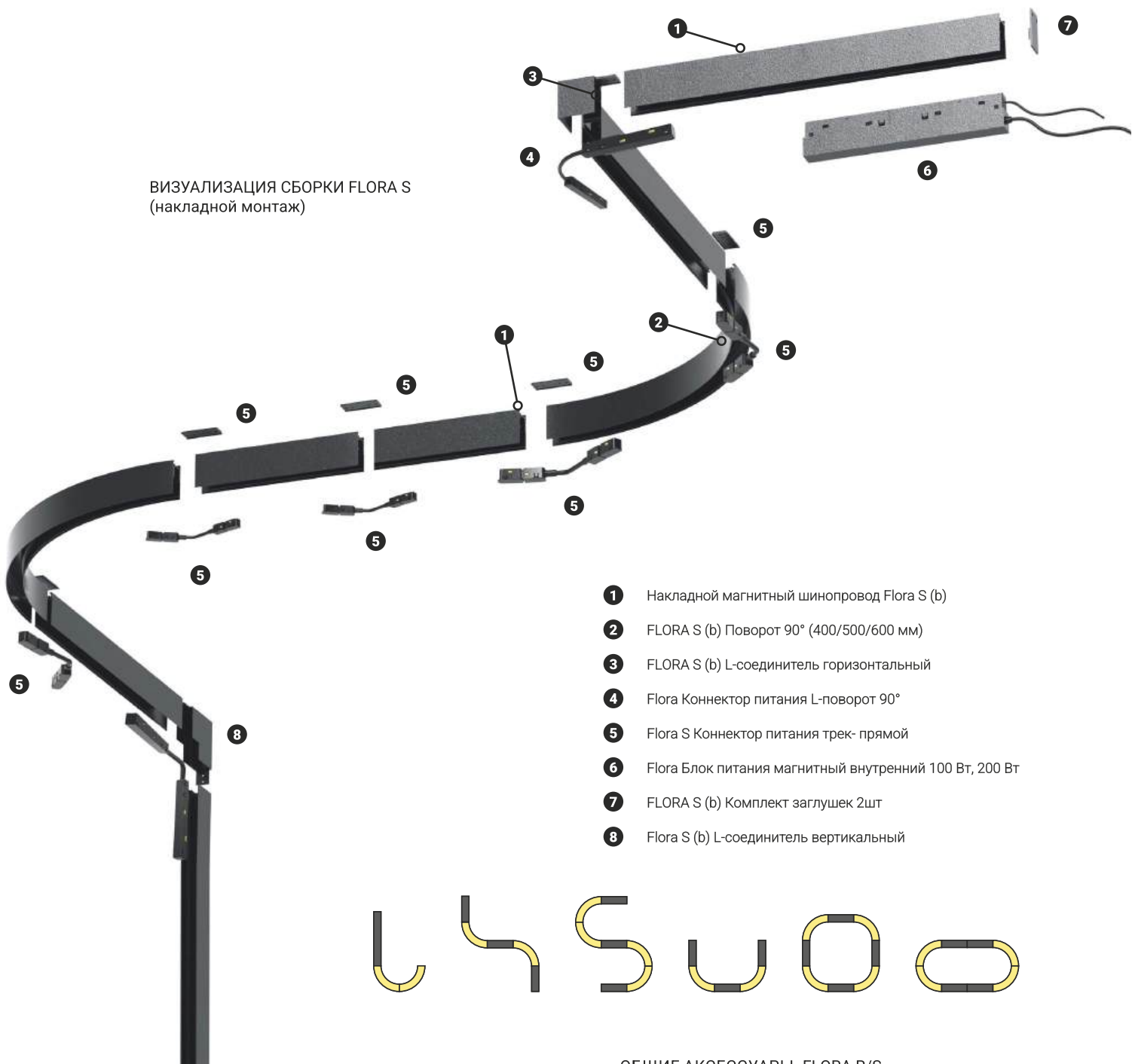


Flora S (b) X-поворот изменяемый

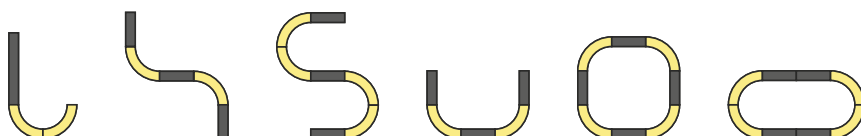


Flora S Коннектор питания трек-прямой

ВИЗУАЛИЗАЦИЯ СБОРКИ FLORA S
(накладной монтаж)



- 1 Накладной магнитный шинопровод Flora S (b)
- 2 FLORA S (b) Поворот 90° (400/500/600 мм)
- 3 FLORA S (b) L-соединитель горизонтальный
- 4 Flora Коннектор питания L-поворот 90°
- 5 Flora S Коннектор питания трек- прямой
- 6 Flora Блок питания магнитный внутренний 100 Вт, 200 Вт
- 7 FLORA S (b) Комплект заглушек 2шт
- 8 Flora S (b) L-соединитель вертикальный



ОБЩИЕ АКЦЕССУАРЫ FLORA R/S



Flora S/R Ввод питания



Flora Блок питания магнитный внутренний 100W/200W



Flora блок питания внешний 100W/150W/250W



Flora глухая крышка



Flora Коннектор питания L-поворот 90°

АКСЕССУАРЫ FLORA ROUND




Flora Round Концевая заглушка с кабелем питания 2 м



Flora Round Концевая заглушка



Flora Round Коннектор поворотный +-120° с кабелем



Flora Round Коннектор поворотный +-120°



Flora Round коннектор прямой с кабелем 2 м




Flora Round Ввод питания



Flora Round коннектор питания прямой



Flora Round Подвес телескопический 1-2 м 2 шт



Flora R/S, Round Аксессуар для установки в потолок Саморез 4x40 - 2 шт



Flora Комплект потолочного крепления, пластиковая скоба



Flora Round Подвес 2 метра 2 шт



Flora Round Коннектор без подвода питания

Флора Раунд

Flora Round

Магнитная трековая система 48V FLORA Round стильная и удобная для решения задач современного освещения в различных пространствах. Трековый шинопровод выполнен из алюминия со встроенными медными проводами и магнитной пластиной для крепления светильников.



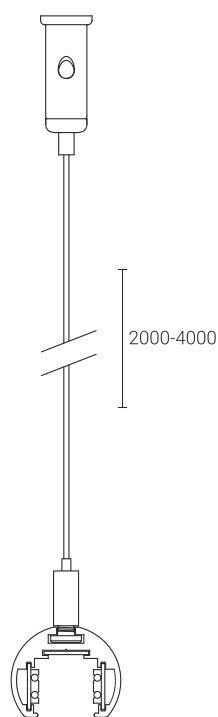
■ Чёрный (RAL9005)

□ RAL

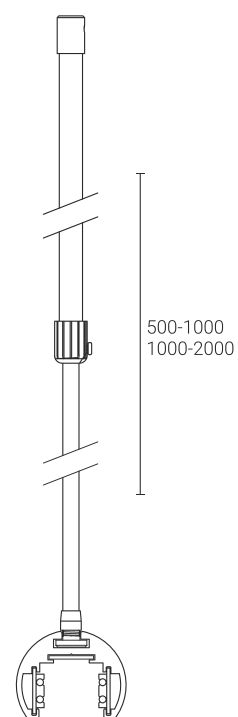
Размер: 32 мм

Длина: 1000/2000/3000 мм

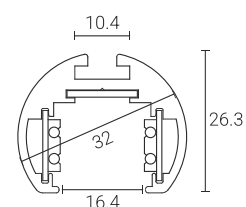
Два вариант монтажа: подвесной и накладной.



Гибкий тросовый
подвес



Жёсткий подвес



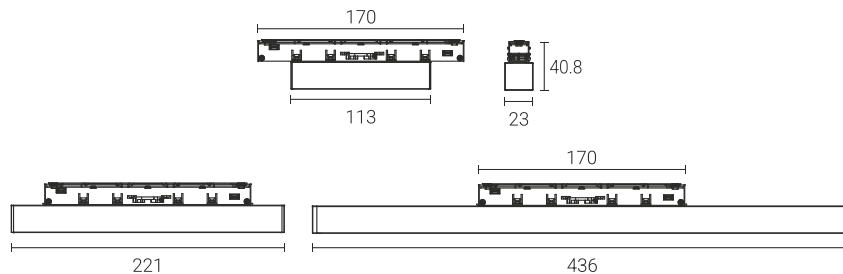

Рубус

Rubus

Светильник предназначен для установки в магнитную трековую систему 48V FLORA. Светильник отличается быстрой и безопасной установкой в шинопровод с помощью магнитов, легко перемещается вдоль трека, обладает высоким индексом цветопередачи CRI>90.

- Чёрный (RAL9005)
- Белый (RAL9003)
- RAL

- 2700K
- 3000K
- 4000K



DC
48В

PF ≥
0.90

IP20

CRI
≥90

DALI



Ta °C
-20°+40°



LED

Модель	Мощность	Размер	Световой поток	Масса нетто
Rubus Led	6 Вт	113x23x40.8 мм	430 ~ 470 лм	0.12 кг
	12 Вт	221x23x40.8 мм	860 ~ 900 лм	0.17 кг
	24 Вт	436x23x40.8 мм	1710 ~ 1800 лм	0.27 кг

Лаконичный прямоугольный корпус, направленное излучение и скрытый источник света позволяют делать световые акценты в интерьере, не привлекая внимание к светильнику.




Возможно управление по протоколу DALI. Монтаж в магнитный шинопровод: Flora S, Flora R, Flora Round.

Гербера

Gerbera

Предназначен для быстрого и безопасного монтажа в магнитный шинопровод без инструментов — просто прикладывается и фиксируется магнитами. Подходит для создания гибкого и современного освещения горизонтальных и вертикальных поверхностей магазинов, шоу-румов, галерей, офисов, лофт-пространств.



Монтаж в магнитный шинопровод:
Flora S, Flora R, FLORA Round.



- Чёрный (RAL9005)
- Белый (RAL9003)
- RAL

DC
48В

PF ≥
0.90

IP20

CRI
≥90

DALI



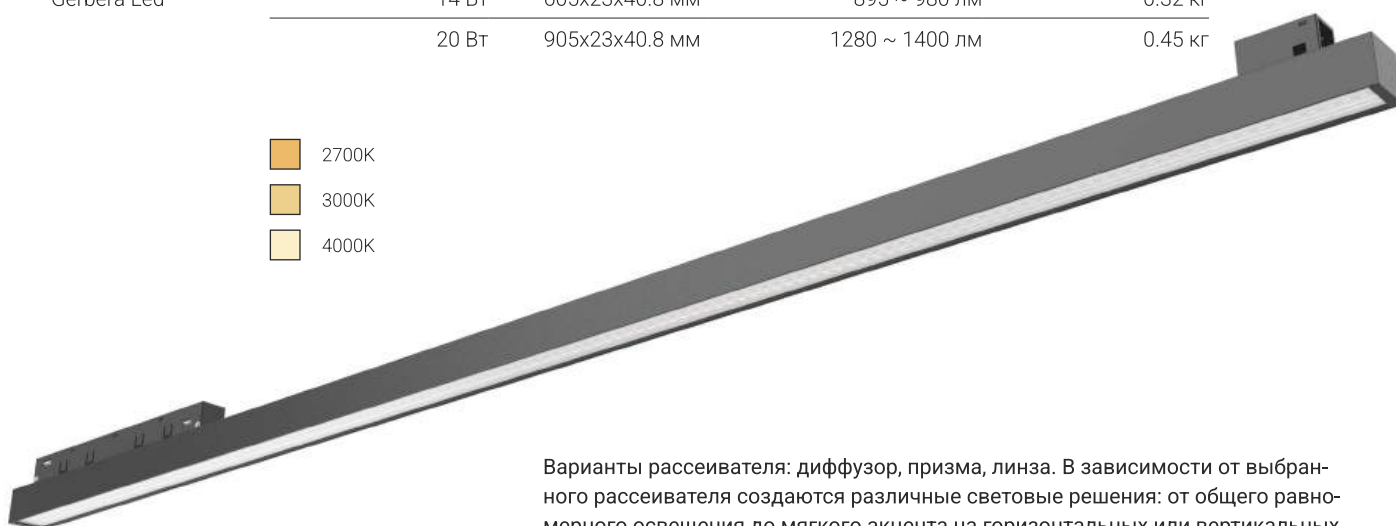
Ta °C
-20°~+40°



LED

Модель	Мощность	Размер	Световой поток	Масса нетто
Gerbera Led	7 Вт	305x23x40.8 мм	450 ~ 490 лм	0.20 кг
	14 Вт	605x23x40.8 мм	895 ~ 980 лм	0.32 кг
	20 Вт	905x23x40.8 мм	1280 ~ 1400 лм	0.45 кг

- 2700K
- 3000K
- 4000K




Варианты рассеивателя: диффузор, призма, линза. В зависимости от выбранного рассеивателя создаются различные световые решения: от общего равномерного освещения до мягкого акцента на горизонтальных или вертикальных объектах.

Камелия

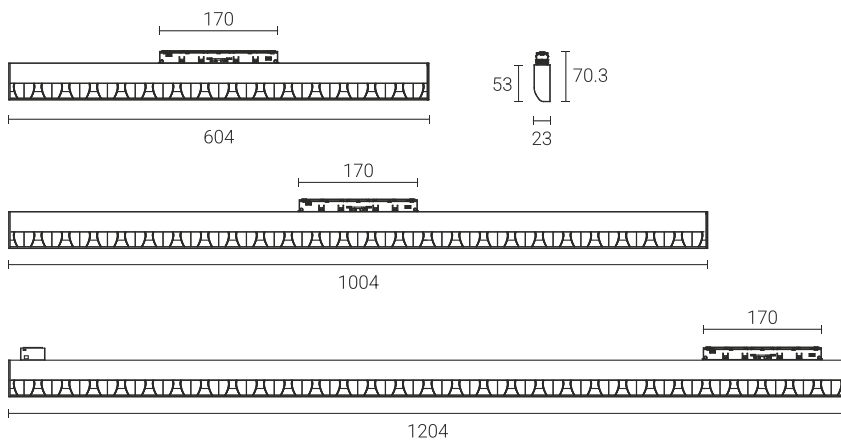
Camelia

Лаконичный прямоугольный корпус и асимметричная оптика позволяют создать направленное заливающее освещение и расставить интерьерные акценты.



Алюминиевый рассеиватель имеет форму «ложки», источник света с углом луча 60°x25°x75° расположен напротив него.

Модель	Мощность	Размер	Световой поток	Масса нетто
Camelia Led	10 Вт	604x70.3 мм	820 ~ 900 лм	0.51 кг
	15 Вт	1004x70.3 мм	1235 ~ 1350 лм	0.75 кг
	20 Вт	1204x70.3 мм	1510 ~ 1660 лм	0.99 кг



- Чёрный (RAL9005)
- Белый (RAL9003)
- RAL
- 2700K
- 3000K
- 4000K

DC
48В

PF ≥
0.90

IP20

CRI
≥90

DALI




Ta °C
-20°+40°



LED

Возможно управление по протоколу DALI. Монтаж в магнитный шинпровод: Flora S, Flora R, Flora Round.






Астер

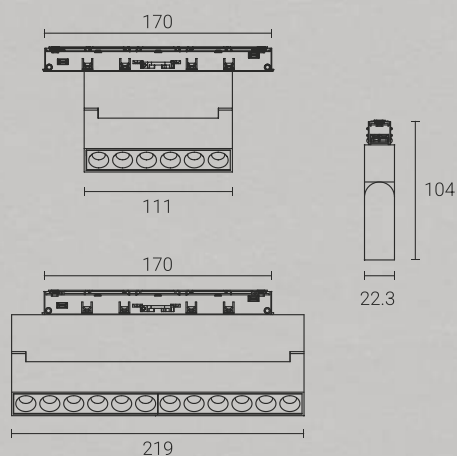
Aster

Aster — это поворотный акцентный светильник для магнитной трековой системы 48V FLORA — воплощение гибкости и точечного контроля света в современном интерьере. Главное преимущество Aster — поворотный корпус на 90° относительно горизонтали. Возможно управление по протоколу DALI. Монтаж в магнитный шинопровод: Flora S, Flora R, Flora Round.

Модель	Мощность	Размер	Световой поток	Масса нетто
Aster Led	6 Вт	111x23x104 мм	385 ~ 420 лм	0.25 кг
	12 Вт	219x23x104 мм	770 ~ 840 лм	0.35 кг



Низковольтная система постоянного тока, цветопередача CRI > 90, коэффициент мощности PF > 0.90. Поворот корпуса позволяет менять направление света без перемещения светильника по треку. Применение: акцентное освещение витрин, экспозиций, интерьеров с изменяемыми сценариями.



- Чёрный (RAL9005)
- Белый (RAL9003)
- RAL
- 2700K
- 3000K
- 4000K

DC
48В

PF ≥
0.90

IP20

CRI
≥90

DALI



Ta °C
-20°+40°



LED



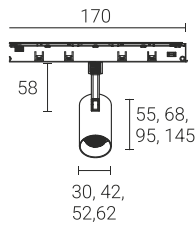
Абелия

Abelia



Светильники предназначены для установки в магнитную трековую систему 48V FLORA. Модульная система позволяет удовлетворить различные потребности в акцентном и декоративном освещении жилых и общественных пространств.

- Чёрный (RAL9005)
- 2700K
- Белый (RAL9003)
- 3000K
- RAL
- 4000K



Светильники отличаются быстрой и безопасной установкой в шинпровод с помощью магнитов, легко перемещаются вдоль трека, обладают высоким индексом цветопередачи CRI>90.

DC
48В

PF ≥
0.90

IP20

CRI
≥90

DALI



Ta °C
-20°+40°



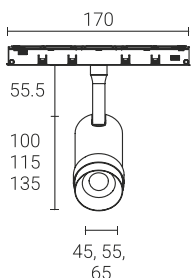
LED

Модель	Мощность	Размер	Световой поток	Масса нетто
Abelia Led	3 Вт	30x55 мм	225 лм	0.14 кг
	6 Вт	42x68 мм	400 ~ 500 лм	0.22 кг
	10 Вт	52x95 мм	820 ~ 880 лм	0.28 кг
	15 Вт	62x145 мм	1230 ~ 1275 лм	0.37 кг

Абелия Z

Abelia Z

Функциональная часть поворачивается на 350° и отклоняется по горизонтали на 90°. Возможно управление по протоколу DALI. Монтаж в магнитный шинпровод: Flora S, Flora R, Flora Round.



Модель	Мощность	Размер	Световой поток	Масса нетто
Abelia Z Led	5 Вт	45x100 мм	225 ~ 250 лм	0.25 кг
	8 Вт	55x115 мм	455 ~ 500 лм	0.33 кг
	12 Вт	65x135 мм	640 ~ 700 лм	0.38 кг



Ирис

Ирис

Светильник фиксируется в шинпроводе на мощных магнитах, легко перемещается по треку без инструментов. Высокая цветопередача (CRI > 90). Предусмотрена версия с управлением DALI.



DC
48В

PF ≥
0.90

IP20

CRI
≥90

DALI



Ta °C
-20°+40°



LED

Модель	Мощность	Размер	Световой поток	Масса нетто
Iris Led	3 Вт	55x23x208 мм	170 лм	0.21 кг

Гибкий изменяемый подвес и янтарное свечение 1500K дает возможность создавать теплые световые акценты в интерьере. Монтаж в магнитный шинпровод: Flora S, Flora R, Flora Round.



Благодаря регулируемому кронштейну можно изменять направление светового потока без перемещения светильника по треку.

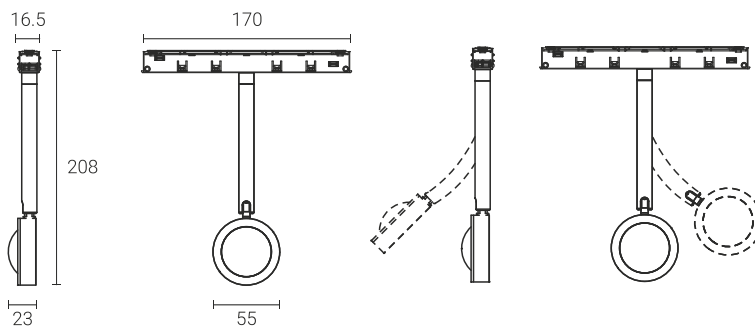
■ Чёрный (RAL9005)

■ Белый (RAL9003)

□ RAL

■ 1500K

Оптическая система светильника состоит из трех линз, расположенных над центральным источником света: две плоские и одна выпуклая (внешняя).







Клематис

Clematis

Декоративный подвесной светильник для создания дизайнерских акцентов в интерьере. Возможно управление по протоколу DALI. Монтаж в магнитный шинопровод: Flora S, Flora R, Flora Round.

DC
48В

PF ≥
0.90

IP20

CRI
≥90

DALI



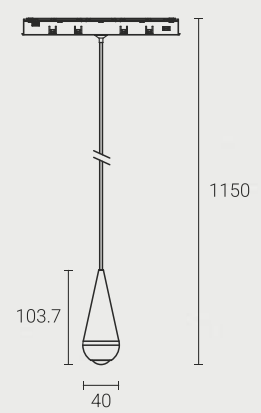
Ta °C
-20°+40°



LED

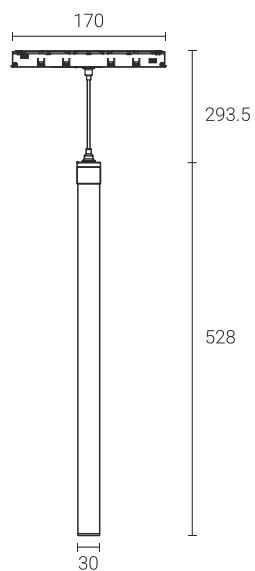


- Чёрный (RAL9005)
- RAL
- 2700K
- 3000K
- 4000K



Модель	Мощность	Размер	Световой поток	Масса нетто
Clematis Led	3 Вт	40x103.7 мм	250 ~ 280 лм	0.19 кг





Флер

Fler

Светильник предназначен для установки в магнитную трековую систему 48V FLORA. Быстрая и безопасная установка в шинопровод с помощью магнитов, обладает высоким индексом цветопередачи CRI>90. Светильник подвесного типа с неоновым источником света, обеспечивающим свечение по всей окружности (360°). Применяется для декоративной подсветки и зонирования помещений.

■ Чёрный (RAL9005)

□ RAL

■ 2700K

■ 3000K

■ 4000K

DC
48В

PF ≥
0.90

IP20

CRI
≥90

DALI




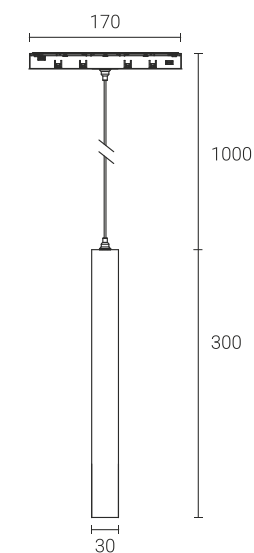
Ta °C
-20°+40°



LED

Модель	Мощность	Размер	Световой поток	Масса нетто
Fler Led	7 Вт	30x528 мм	450 ~ 490 лм	0.33 кг





Вистерия

Wisteria

Минималистичный трековый спот с малым диаметром (30 мм) для создания точных световых акцентов. Модель доступна с двумя типами линз (24° и 36°) и тремя температурами света (2700К–4000К), что позволяет гибко настраивать сценарии освещения витрин и функциональных зон. Высокая цветопередача (CRI > 90) и качественная алюминиевая конструкция.

- Чёрный (RAL9005)
- RAL
- 2700К
- 3000К
- 4000К

DC
48В

PF ≥
0.90

IP20

CRI
≥90

DALI



Ta °C
-20°+40°



LED

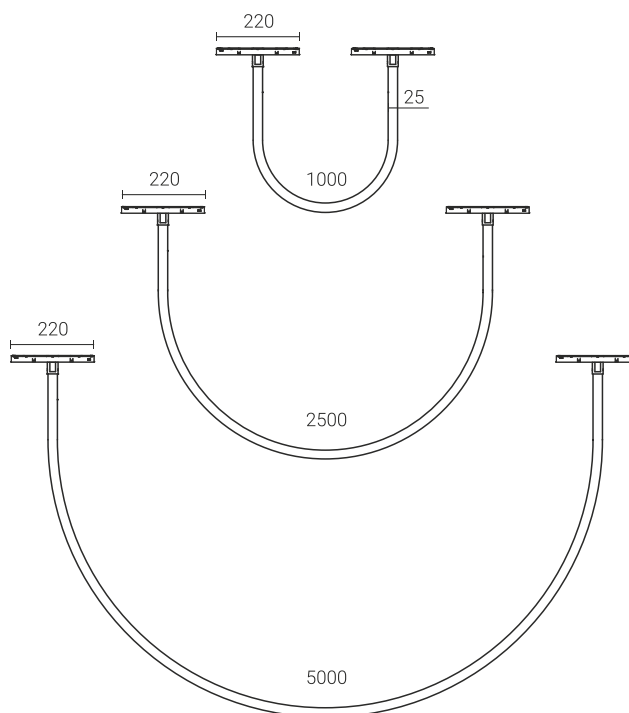
Модель	Мощность	Размер	Световой поток	Масса нетто
Wisteria Led	5 Вт	30x300 мм	300 ~ 330 лм	0.41 кг



Маранта

Maranta

Светильник представляет собой гибкое линейное решение для акцентного и декоративного освещения интерьеров. Модель выполнена из силикона и доступна в длине 1, 2.5 или 5 метров с питанием от постоянного напряжения 48В. Светильник обеспечивает круговое свечение на 360° с индексом цветопередачи CRI > 90.



■ Чёрный (RAL9005)

□ RAL

■ 2700K

■ 3000K

■ 4000K

DC
48В

PF ≥
0.90

IP20

CRI
≥90

DALI



Ta °C
-20°+40°



LED

Модель	Мощность	Размер	Световой поток	Масса нетто
Maranta Led	12 Вт	1000 мм	770 ~ 840 лм	0.8 кг
	30 Вт	2500 мм	1930 ~ 2100 лм	1.65 кг
	60 Вт	5000 мм	3860 ~ 4200 лм	4.10 кг

Гибкий неон для создания уникальных дизайнерских решений. Возможно управление по протоколу DALI. Монтаж в магнитный шинпровод: Flora S, Flora R, Flora Round.

Устройство предназначено для установки в сухих помещениях, имеет степень защиты IP20, поддерживает протокол управления DALI.



Арника

Arnica

Неоновый модуль, предназначенный для установки в магнитную трековую систему 48V FLORA (Flora S и Flora R). При помощи него можно создавать освещение непрерывными линиями, в том числе, вставляя в поворотные магнитные треки. Возможно управление по протоколу DALI. Материал светового модуля - гибкий силиконовый неон.

Модель	Мощность	Размер	Световой поток	Масса нетто
	9 Вт	1008 мм	370 ~ 405 лм	1.22 кг
Arnica Led	14 Вт	1508 мм	580 ~ 630 лм	1.65 кг
	45 Вт	5008 мм	1860 ~ 2020 лм	4.85 кг

■ Чёрный (RAL9005)	■ 2700K
□ Белый (RAL9003)	■ 3000K
□ RAL	■ 4000K

DC
48В

PF ≥
0.90

IP20

CRI
≥90


DALI



Ta °C
-20°+40°



LED





Лотус

Lotus

Предусмотрена возможность поворачивать его на 355° вокруг своей оси.
Возможно управление по протоколу DALI.

DC
48В

PF ≥
0.90

IP20

CRI
≥90

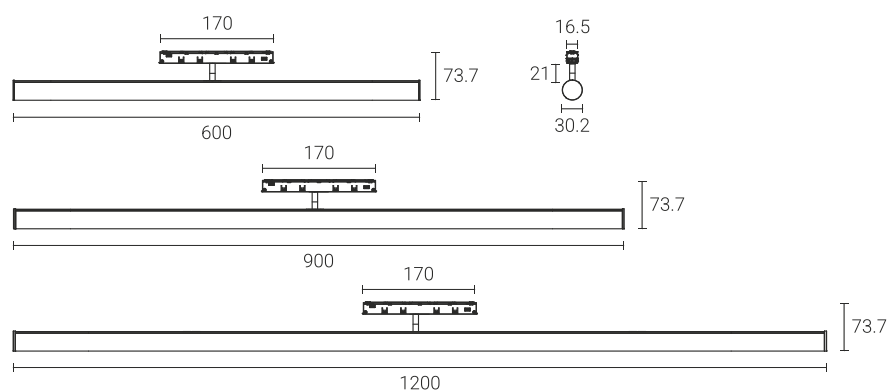
DALI



Ta °C
-20°+40°



LED



■ Чёрный (RAL9005)

■ Белый (RAL9003)

□ RAL

■ 2700K

■ 3000K

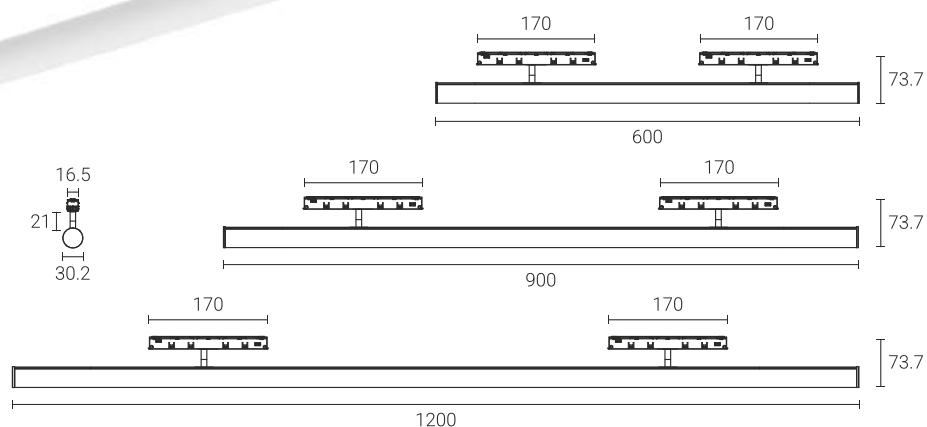
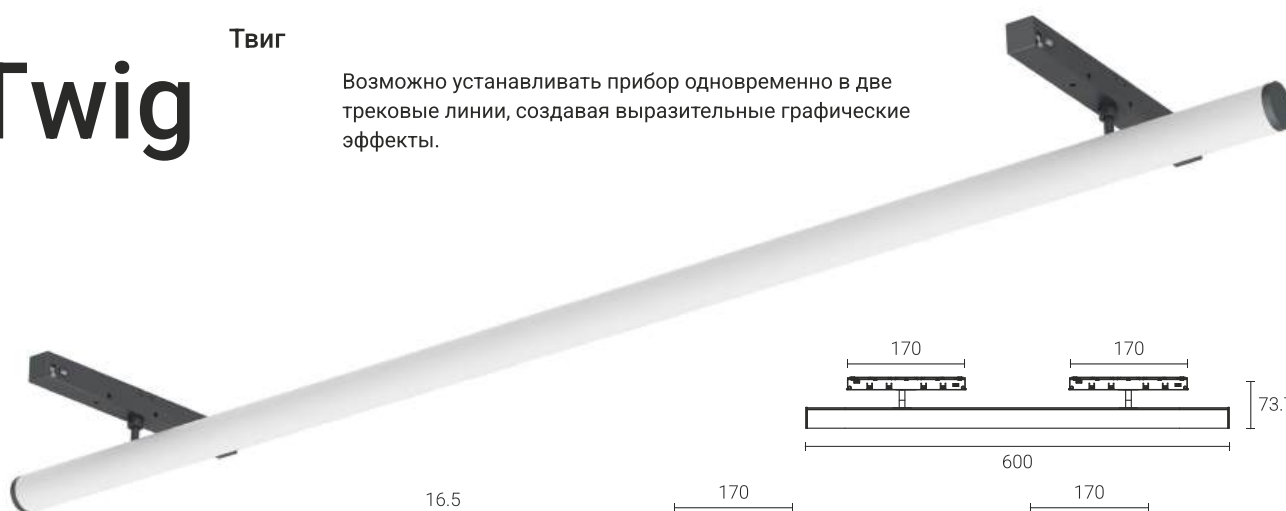
■ 4000K

Модель	Мощность	Размер	Световой поток	Масса нетто
Lotus Led	12 Вт	600 мм	1095 ~ 1200 лм	0.20 кг
	18 Вт	900 мм	1645 ~ 1800 лм	0.30 кг
	24 Вт	1200 мм	2195 ~ 2400 лм	0.40 кг

Твиг

Twig

Возможно устанавливать прибор одновременно в две трековые линии, создавая выразительные графические эффекты.



■ Чёрный (RAL9005)

■ Белый (RAL9016)

□ RAL

■ 2700K

■ 3000K

■ 4000K

Тип	Мощность	Размер	Световой поток	Масса нетто
Twig Led	12 Вт	600 мм	1095 ~ 1200 лм	0.25 кг
	18 Вт	900 мм	1645 ~ 1800 лм	0.35 кг
	24 Вт	1200 мм	2195 ~ 2400 лм	0.45 кг





ЖИЗНЬ ИМЕЕТ В ТОЧНОСТИ ТУ ЦЕННОСТЬ

КОТОРОЙ
МЫ ХОТИМ
ЕЕ
НАДЕЛИТЬ

Ингмар Бергман





Наружное освещение



Барселона

Barcelona

Многофункциональный уличный светильник идеально впишется в городскую среду, подчеркивая стиль офисных и административных зданий, а также прекрасно подойдет для освещения парковых аллей и пешеходных дорожек.



AC
100-277В

PF ≥
0.95

IP66

IK09

CRI
≥70



DALI

0-10В

Ta °C
-40°+50°

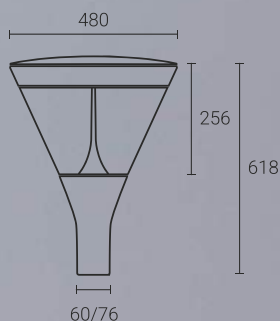


LED

- 2700K
- 3000K
- 4000K
- 5000K
- 5700K
- 6500K

- Чёрный (RAL9005)
- Графитовый серый (RAL7024)
- Светло-серый (RAL7035)
- RAL

Рекомендуемая высота установки составляет 3-8 метров.
Вы можете выбрать диаметр опоры 60 мм или 76 мм.
Размеры светильника: 480x618 мм.



Модель	Мощность	Монтажный размер	Световой поток	Масса нетто
Barcelona Led	30 Вт	60 мм, 76 мм	3660 лм	10.5 кг
	50 Вт	60 мм, 76 мм	6090 лм	
	60 Вт	60 мм, 76 мм	7320 лм	
	70 Вт	60 мм, 76 мм	8540 лм	
	75 Вт	60 мм, 76 мм	9990 лм	
	90 Вт	60 мм, 76 мм	10110 лм	
	100 Вт	60 мм, 76 мм	11230 лм	



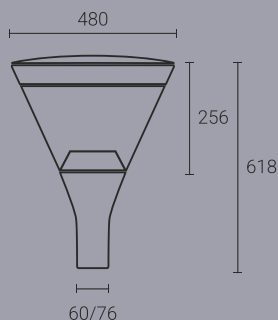
Мадрид

Madrid

Светильник обладает литым алюминиевым корпусом, покрытым методом электростатического напыления порошковой краской, оснащён термостойкой силиконовой прокладкой (5 мм) и винтами из нержавеющей стали.

Модель	Мощность	Монтажный размер	Световой поток	Масса нетто
Madrid Led	10 Вт	60 мм, 76 мм	700 лм	8.8 кг
	20 Вт	60 мм, 76 мм	1390 лм	
	30 Вт	60 мм, 76 мм	2070 лм	
	35 Вт	60 мм, 76 мм	2420 лм	
	40 Вт	60 мм, 76 мм	2770 лм	
	50 Вт	60 мм, 76 мм	3890 лм	

Оптическая система с технологией вторичного распределения света обеспечивает равномерное и комфортное освещение. Рекомендуемая высота установки составляет от 3 до 5 метров.



AC
100-277V

PF ≥
0.95

IP66

IK09

CRI
≥70



DALI

0-10V

Ta °C
-40°+50°



LED

- 2700K
- 3000K
- 4000K
- 5000K
- 5700K
- 6500K

- Чёрный (RAL9005)
- Графитовый серый (RAL7024)
- Светло-серый (RAL7035)
- RAL







AC
100-277В

PF ≥
0.95

IP66

IK09

CRI
≥70



DALI

0-10В

Ta °C
-40°+50°



LED

Неаполь

Napoli

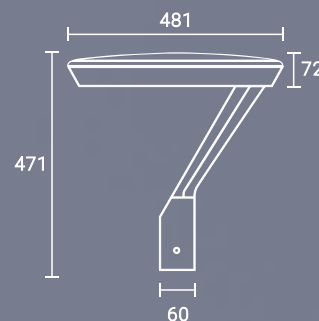
Светильник выполнен в минималистичном дизайне и оснащён асимметричной кривой силы света (КСС), обеспечивающей одностороннее распределение светового потока. Литой алюминиевый корпус гарантирует высокую прочность и долгий срок службы.

Рекомендуемая высота установки: 3–8 м.
Диаметр опоры: 60 мм.

- 2700K
- 3000K
- 4000K
- 5000K
- 5700K
- 6500K

- Чёрный (RAL9005)
- Графитовый серый (RAL7024)
- Светло-серый (RAL7035)
- RAL

Модель	Мощность	Монтажный размер	Световой поток	Масса нетто
Napoli Led	50 Вт	60 мм	5370 лм	9.5 кг
	75 Вт	60 мм	8870 лм	
	90 Вт	60 мм	10650 лм	
	100 Вт	60 мм	11830 лм	



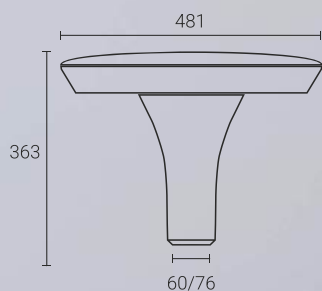


Рим

Rome

Лаконичный дизайн светильника и расположенные по кругу светодиоды гарантируют равномерное и яркое освещение. Светильник станет великолепным решением для организации общественных городских зон отдыха.

Модель	Мощность	Монтажный размер	Световой поток	Масса нетто
Rome Led	30 Вт	60 мм, 76 мм	2930 лм	9.76 кг
	50 Вт	60 мм, 76 мм	4890 лм	
	60 Вт	60 мм, 76 мм	5870 лм	
	70 Вт	60 мм, 76 мм	6840 лм	
	75 Вт	60 мм, 76 мм	7300 лм	
	90 Вт	60 мм, 76 мм	8800 лм	
	100 Вт	60 мм, 76 мм	9780 лм	



- Чёрный (RAL9005)
- Графитовый серый (RAL7024)
- Светло-серый (RAL7035)
- RAL

- 2700K
- 3000K
- 4000K
- 5000K
- 5700K
- 6500K

AC
100-277В

PF ≥
0.95

IP66

IK09

CRI
≥70



DALI

0-10В

Ta °C
-40°+50°



LED

Рекомендуемая высота установки: 3-8м. Диаметры опор ø60мм или ø76мм.

Милан

Milan

Уличное освещение может быть не только функциональным, но и красивым!
Светильник будет гармонично смотреться в любой современной городской среде.

Модель	Мощность	Монтажный размер	Световой поток	Масса нетто
Milan Led	30 Вт	76 мм	2940 лм	6.9 кг
	50 Вт	76 мм	4890 лм	
	60 Вт	76 мм	5850 лм	
	75 Вт	76 мм	7310 лм	

- Чёрный (RAL9005)
- Графитовый серый (RAL7024)
- Светло-серый (RAL7035)
- RAL



AC
100-277В

PF ≥
0.95

IP66

IK09

CRI
≥70



DALI

0-10В

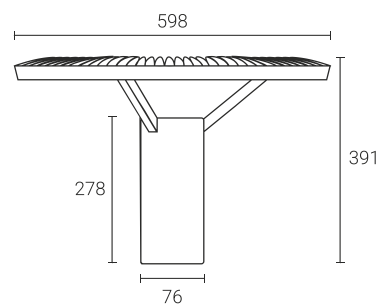
Ta °C
-40°+50°



LED

- 2700K
- 3000K
- 4000K
- 5000K
- 5700K
- 6500K

Рекомендуемая высота
установки: 3-7м.
Диаметр опоры: 76 мм.





Бильбао

Bilbao

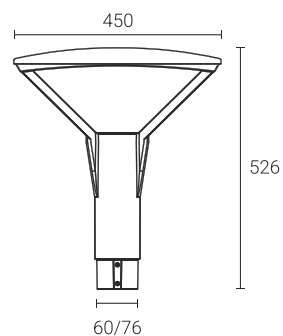
Светильник в современном архитектурном дизайне Bilbao обладает элегантным внешним видом. Его форма предотвращает скопление пыли и листьев, создаёт приятную атмосферу и делает ландшафт более современным и технологичным.

Модель	Мощность	Монтажный размер	Световой поток	Масса нетто
Bilbao Led	40 Вт	60мм, 76 мм	5600 лм	7.1 кг
	60 Вт	60мм, 76 мм	8400 лм	
	75 Вт	60мм, 76 мм	10500 лм	
	100 Вт	60мм, 76 мм	14000 лм	



- 3000K
- 4000K
- 5000K

- Чёрный (RAL9005)
- RAL



AC
100-277В

PF ≥
0.95

IP66

IK09

CRI
≥70



DALI

0-10В

Ta °C
-40°+50°



LED

Профессиональная оптика создаёт отличный световой эффект: исключает блики и гарантирует высокий уровень освещённости территории.



Монтажный диаметр опоры — 60 мм и 76 мм на выбор. Семь уникальных кривых силы света (КСС) обеспечивают идеальное освещение для любых сценариев — от монументальных площадей до уютных садовых дорожек. Полная защита от пыли и воды (IP66), высокая антивандальная стойкость (IK09), а также прочный корпус из литого алюминия с закалённым стеклом гарантируют неустойчивость к любым погодным условиям и механическим воздействиям. Поддерживается плавное управление яркостью по протоколам 0-10V или DALI.

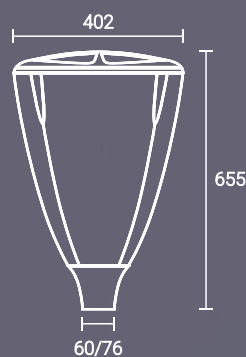
Палермо

Palermo

Высокое качество исполнения и литой алюминиевый корпус. Светильник в стиле неоправанс прекрасно дополнит исторические кварталы города, а также парковые зоны с традиционными газонами. Он создаёт мягкое, комфортное освещение без слепящих бликов.



- 2700K
- 3000K
- 4000K
- 5000K
- 5700K
- 6500K



AC
100-277V

PF ≥
0.95

IP66

IK09

CRI
≥70,80



DALI

0-10V

Ta °C
-40°+50°



LED

Модель	Мощность	Монтажный размер	Световой поток	Масса нетто
Palermo Led	30 Вт	60 мм, 76 мм	2490 лм	7.8 кг
	40 Вт	60 мм, 76 мм	3200 лм	
	50 Вт	60 мм, 76 мм	3890 лм	
	60 Вт	60 мм, 76 мм	4430 лм	
	75 Вт	60 мм, 76 мм	5030 лм	
	80 Вт	60 мм, 76 мм	5260 лм	
	100 Вт	60 мм, 76 мм	6750 лм	

LED модуль установлен сверху. Рекомендуемая высота размещения составляет от 3 до 8 метров.

- Графитовый серый (RAL7024)
- Светло-серый (RAL7035)
- RAL



ZARA

HOTEL

re:Store

Verona

Верона

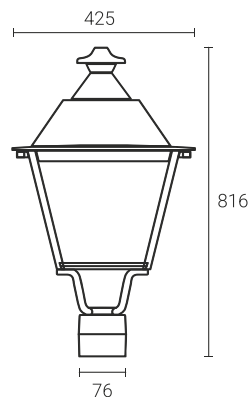
Светильник Verona представляет собой элегантное воплощение классического дизайна, придающего городской инфраструктуре изысканный и величественный вид.

Модель	Мощность	Монтажный размер	Световой поток	Масса нетто
Verona Led	30 Вт	76 мм	3700 лм	8,5 кг
	40 Вт	76 мм	4850 лм	
	50 Вт	76 мм	6320 лм	
	60 Вт	76 мм	7600 лм	
	70 Вт	76 мм	8810 лм	
	80 Вт	76 мм	9790 лм	
	90 Вт	76 мм	11490 лм	
	100 Вт	76 мм	12640 лм	



- Чёрный (RAL9005)
- Графитовый серый (RAL7024)
- Светло-серый (RAL7035)
- RAL

- 2700K
- 3000K
- 4000K
- 5000K
- 5700K
- 6500K



AC
100-277В

PF ≥
0.95

IP66

IK09

CRI
≥70,80



DALI

0-10В

Ta °C
-40°+50°



LED

Своей эстетикой он не только подчёркивает историческую ценность уличного освещения, но и возвращает нас к его истокам.



Вальбелла

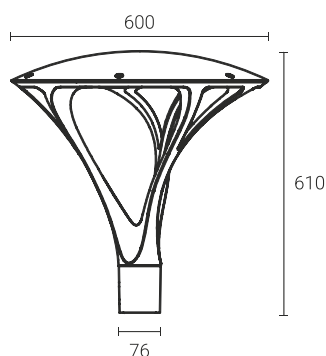
Valbella A

Светильник представляет собой уникальное сочетание эстетических форм, вдохновленных современными тенденциями оформления городской среды, стремящейся к гармоничному соединению с природой. Два варианта исполнения корпуса (тип А и тип В).



- 2700K
- 3000K
- 4000K
- 5000K
- 5700K
- 6500K

- Графитовый серый (RAL7024)
- Светло-серый (RAL7035)
- RAL



AC
220-240В

PF ≥
0.90

IP66

IK09

CRI
≥70



DALI

0-10В

Ta °C
-40°+55°



LED

Модель	Мощность	Монтажный размер	Световой поток	Масса нетто
Valbella A Led	30 Вт	76 мм	3380 лм	11.8 кг
	40 Вт	76 мм	4450 лм	
	50 Вт	76 мм	5350 лм	
	60 Вт	76 мм	6160 лм	
	70 Вт	76 мм	6910 лм	
	75 Вт	76 мм	7340 лм	
	80 Вт	76 мм	7790 лм	
	90 Вт	76 мм	8770 лм	
	100 Вт	76 мм	9530 лм	

A.



Вальбелла

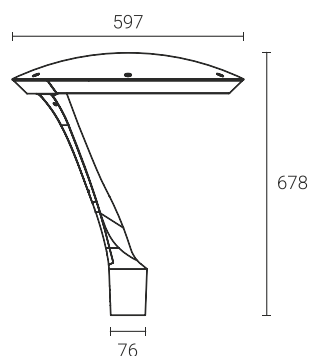
Valbella B

Предназначен для освещения городских улиц, пешеходных зон, площадей, скверов, парков, территорий, прилегающих к административным и общественным зданиям, экспозиционным центрам, а также для оформления садов и частных резиденций.



- 2700K
- 3000K
- 4000K
- 5000K
- 5700K
- 6500K

- Графитовый серый (RAL7024)
- Светло-серый (RAL7035)
- RAL



AC
220-240В

PF ≥
0.90

IP66

IK09

CRI
≥70



DALI

0-10В

Ta °C
-40°+55°



LED

B.

Модель	Мощность	Монтажный размер	Световой поток	Масса нетто
Valbella B Led	30 Вт	76 мм	3380 лм	9.8 кг
	40 Вт	76 мм	4450 лм	
	50 Вт	76 мм	5350 лм	
	60 Вт	76 мм	6160 лм	
	70 Вт	76 мм	6910 лм	
	75 Вт	76 мм	7340 лм	
	80 Вт	76 мм	7790 лм	
	90 Вт	76 мм	8770 лм	
	100 Вт	76 мм	9530 лм	

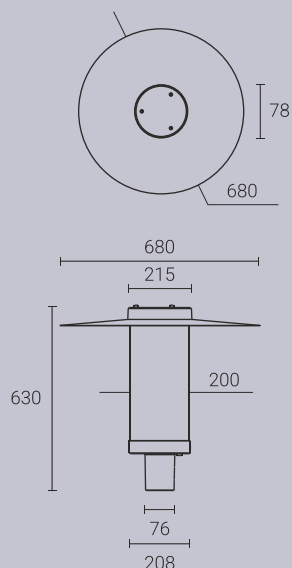


Тессин

Tessin

Простота линий приближает светильник по эстетике к образцам скандинавского дизайна.

Модель	Мощность	Монтажный размер	Световой поток	Масса нетто
Tessin A, B, C, D Led	30 Вт	76 мм	3200 лм	5 кг (A, C)
	40 Вт	76 мм	4320 лм	
	50 Вт	76 мм	5320 лм	7 кг (B, D)
	60 Вт	76 мм	6390 лм	



Типы А и В имеют прозрачный рассеиватель.
Тип С и D - прозрачный рассеиватель с внутренней матовой колбой.

Благодаря отсутствию декоративных элементов, свойственных исключительно какому-либо определенному стилевому направлению, светильник Tessin LED органично впишется в пространство, объединяющее разновременные постройки.

AC
220-240В

PF ≥
0.90

IP66

IK09

CRI
≥70



DALI

0-10В

Ta °C
-40°+50°



LED

- 2700K
- 3000K
- 4000K
- 5000K
- 5700K
- 6500K

- Чёрный (RAL9005)
- Графитовый серый (RAL7024)
- Светло-серый (RAL7035)
- RAL



Вальбелла Мини

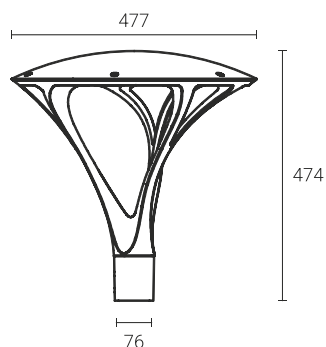
Valbella Mini

Модель	Мощность	Монтажный размер	Световой поток
Valbella Mini Led	30 Вт	76 мм	3330 лм
	50 Вт	76 мм	5550 лм
	75 Вт	76 мм	7990 лм

Новая серия садового освещения Valbella, включающая светильник Valbella Mini — это мост к более расширенному urban-пространству. Вдохновленная природой, серия создает уникальный пешеходный опыт, объединяя территорию в гармоничный ансамбль.

- 2700K
- 3000K
- 4000K
- 5000K
- 5700K
- 6500K

- Графитовый серый (RAL7024)
- Светло-серый (RAL7035)
- RAL



AC
220-240В

PF ≥
0.90

IP65

IK08

CRI
≥70.80



Ta °C
-40°+55°



LED



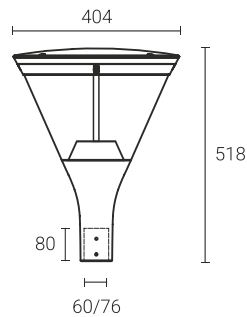
Barcelona Mini

Модель	Мощность	Монтажный размер	Световой поток
Barcelona Mini Led	30 Вт	60 мм, 76 мм	3780 лм
	50 Вт	60 мм, 76 мм	6300 лм
	75 Вт	60 мм, 76 мм	9300 лм

Модель Barcelona Mini представляет собой светильник для паркового освещения с оптической системой, разработанной для повышения эффективности. Расположение светодиодных модулей в верхней части корпуса в сочетании со специальной широкоугольной линзой позволяет достичь повышенных значений световой отдачи и значительно увеличить площадь освещения по сравнению с аналогами.

- 2700K
- 3000K
- 4000K
- 5000K
- 5700K
- 6500K

- Графитовый серый (RAL7024)
- Светло-серый (RAL7035)
- RAL



AC
220-240В

PF ≥
0.90

IP65

IK08

CRI
≥70.80



Ta °C
-40°+55°



LED





AC
220-240В

PF ≥
0.90

IP65

IK08

CRI
≥70,80



Ta °C
-40°+55°



LED

- 2700K
- 3000K
- 4000K
- 5000K
- 5700K
- 6500K

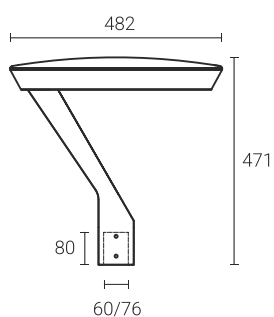
- Графитовый серый (RAL7024)
- Светло-серый (RAL7035)
- RAL

Неаполь
Мини

Napoli Mini

Napoli - это гармония лаконичного дизайна и передовых световых технологий. Расположение светодиодного модуля является основой его эстетической чистоты и источником комфортного, не ослепляющего света, который мягко ложится на пространство.

Модель	Мощность	Монтажный размер	Световой поток
Napoli Mini	50 Вт	60 мм, 76 мм	5500 лм
Led	75 Вт	60 мм, 76 мм	8110 лм












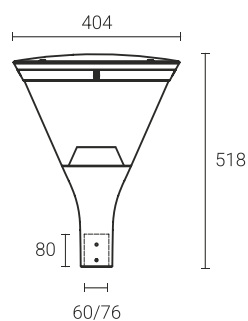
Madrid Mini

Мадрид
Мини

Современный парковый светильник, в котором световой поток, начинаясь снизу, мягко отражается от арочного купола. Эта уникальная система создаёт исключительно комфортное и приятное глазу освещение.

Модель	Мощность	Монтажный размер	Световой поток
	20 Вт	60 мм, 76 мм	1560 лм
Madrid Mini Led	30 Вт	60 мм, 76 мм	2340 лм
	50 Вт	60 мм, 76 мм	3790 лм

 2700K	 Графитовый серый (RAL7024)
 3000K	 Светло-серый (RAL7035)
 4000K	 RAL
 5000K	
 5700K	
 6500K	



AC
220-240В

PF ≥
0.90

IP65

IK08

CRI
≥70.80



Ta °C
-40°+55°



LED









Рим Мини




Rome Mini

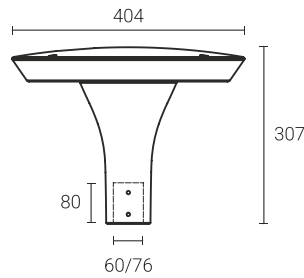
Откройте для себя Rome Mini – парковый светильник, в котором современная эстетика встречается с высочайшей эффективностью.

Модель	Мощность	Монтажный размер	Световой поток
	30 Вт	60мм, 76 мм	2190 лм
Rome Mini Led	50 Вт	60мм, 76 мм	3650 лм
	75 Вт	60мм, 76 мм	5380 лм

Благодаря уникальной широкоугольной линзе и верхнему расположению светодиодов, она обеспечивает максимальную светоотдачу и равномерное освещение большой территории.

-  2700K
-  3000K
-  4000K
-  5000K
-  5700K
-  6500K

-  Графитовый серый (RAL7024)
-  Светло-серый (RAL7035)
-  RAL



AC
220-240В

PF ≥
0.90

IP65

IK08

CRI
≥70.80



Ta °C
-40°+55°



LED

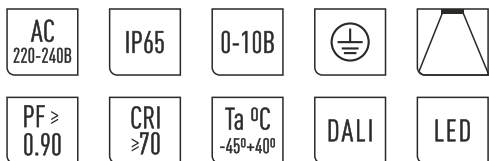




Белфаст

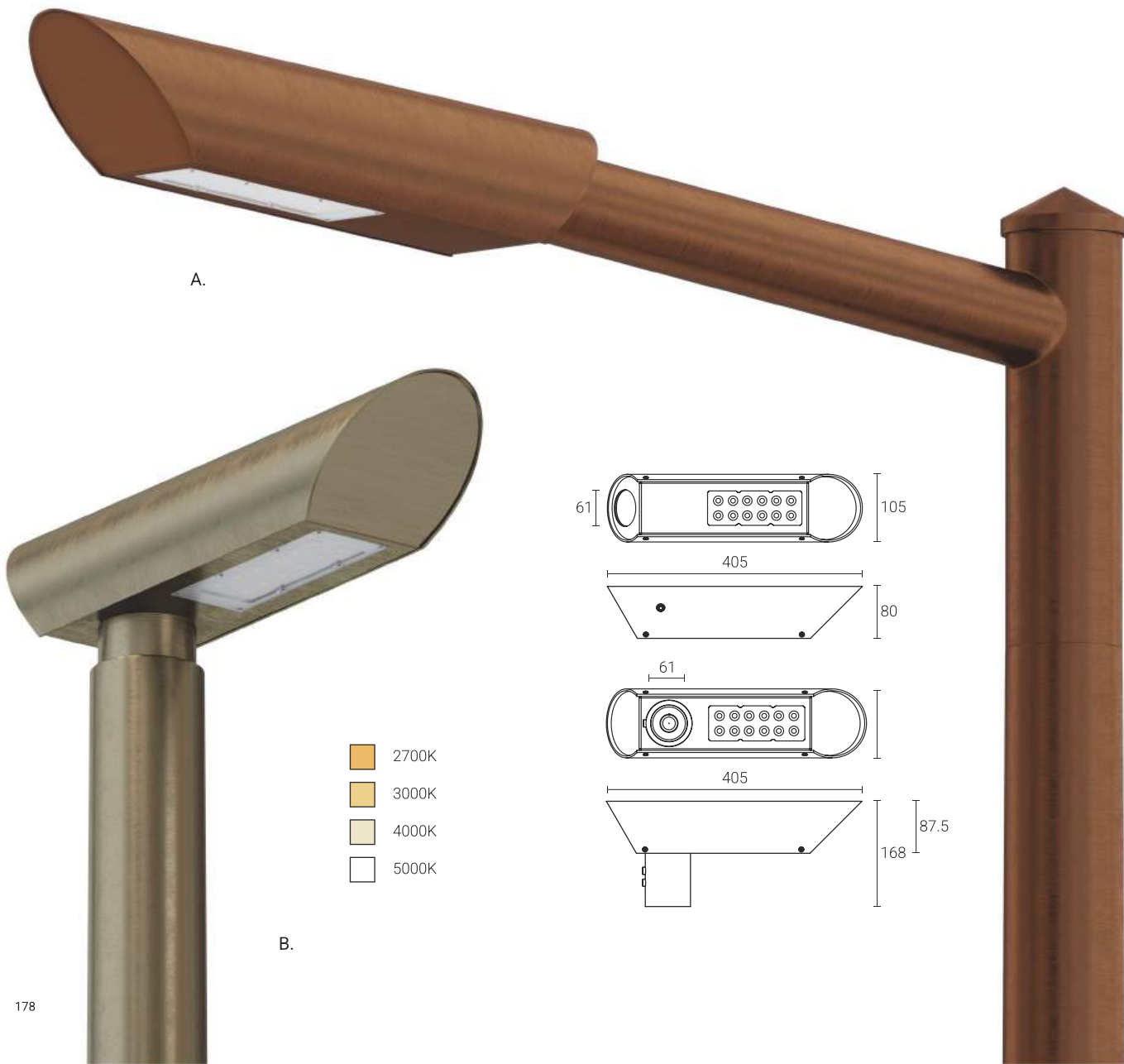
Belfast

Светильник из алюминиевого сплава, анодированный, материал линз - поликарбонат, тип оптики - SMD, монтаж на опоре диаметром $\varnothing 60\text{мм}$, гарантия на отсутствие коррозии до 20 лет.




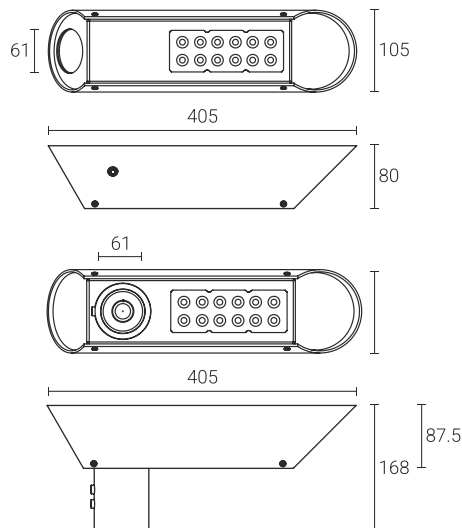
Модель	Мощность	Монтажный размер	Световой поток	Масса нетто
Belfast A, B Led	30 Вт	60 мм	4200 лм	3.5 кг (A) 3.8 кг (B)
	40 Вт	60 мм	5400 лм	
	57 Вт	60 мм	6800 лм	

Тип А — консольный, тип В — торшерный. Двенадцать цветов, каждый с возможностью эффекта матового покрытия. Идеально сочетается с опорой Vertus.



A.

B.





Пекин

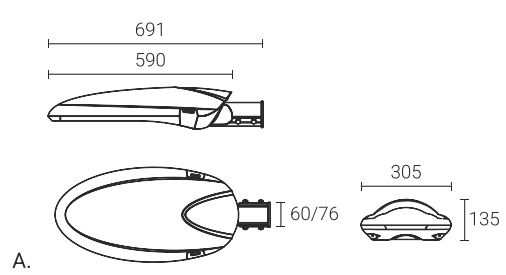
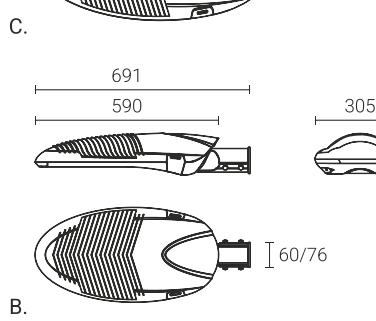
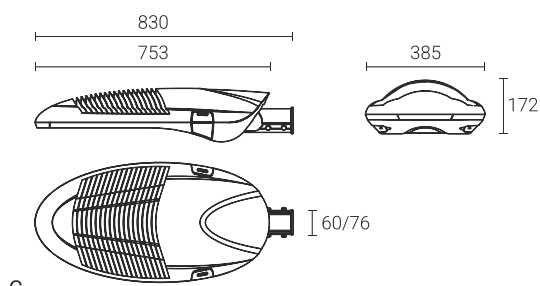
Рекин



Приятные эстетические формы корпуса совмещены с высоким функционалом. Строение корпуса предотвращает скопление пыли и снега. Модель выпускается в трёх размерах. Оснащен встроенным датчиком с фотоэлементами для автоматического включения освещения в темное время суток.

-  3000K
-  4000K
-  5000K
-  Тёмно-серый
-  RAL

Модель	Мощность	Монтажный размер	Световой поток	Масса нетто
Pekin A Led	35 Вт	60 мм, 76 мм	5250 лм	6.5 кг
	60 Вт	60 мм, 76 мм	9000 лм	7 кг
Pekin B Led	90 Вт	60 мм, 76 мм	13500 лм	7.5 кг
	120 Вт	60 мм, 76 мм	18000 лм	8 кг
Pekin C Led	150 Вт	60 мм, 76 мм	22500 лм	12 кг
	180 Вт	60 мм, 76 мм	27000 лм	12.4 кг
	200 Вт	60 мм, 76 мм	30000 лм	12.8 кг
	240 Вт	60 мм, 76 мм	33600 лм	13 кг





C.



B.



A.

Для удобства монтажа и обслуживания светильник оснащён встроенным уровнем, размыкателем и специальными зажимами.

AC
220-240В

PF >
0.95

IP66

IK08

CRI
≥70

NEMA

DALI

0-10В



Ta °C
-40°+50°



LED



Винд

Wind

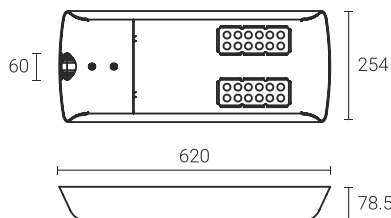
Светильник из алюминиевого сплава, анодированный для увеличения долговечности и стойкости к коррозии. Линзы изготовлены из прочного поликарбоната. Оптика типа SMD обеспечивает яркое и равномерное освещение. Светильник монтируется на опоре диаметром $\varnothing 60$ мм. Гарантия на отсутствие коррозии до 20 лет.

Доступны два типа светильников с мощностью от 55Вт до 154Вт, что дает возможность гибкого управления освещенностью за счет использования одной и той же модели оборудования на всем обустриваемом пространстве.

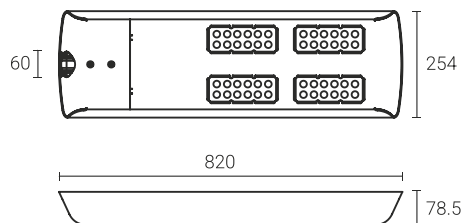
Модель	Мощность	Монтажный размер	Световой поток	Масса нетто
Wind Led	55 Вт	60 мм	8850 ~ 10300 лм	5.6 кг
	67 Вт	60 мм	8850 ~ 10300 лм	
	79 Вт	60 мм	8850 ~ 10300 лм	
	105 Вт	60 мм	13350 ~ 16700 лм	7.85 кг
	129 Вт	60 мм	19500 ~ 14200 лм	
	154 Вт	60 мм	17750 ~ 20700 лм	



Wind LED 55Вт, 67Вт, 79Вт



Светильник сочетается по цветам с опорой Vertus и оголовниками к ней.



Wind LED 105Вт, 129Вт, 154Вт



Серебро **C0S**



Тёмное золото **CH3S**



Светлая шампань **C31S**



Медь **V32S**



Тёмная шампань **C32S**



Коньяк **C34S**



Тёмная медь **V100S**



Кортен **CH42S**



Тёмный кортен **CH43S**



Бронза **C33S**



Чёрный **C35S**



Графит **RAL7024**

AC
220-240В

PF ≥
0.90

IP65

CRI
≥80



DALI

0-10В

Ta °C
-40°+50°



LED

Выбор из 12 цветов позволяет создать желаемую атмосферу городских территорий.



3000K

4000K

5000K

Каждый цвет может быть с эффектом матового покрытия или браширования, что добавляет элегантности и эксклюзивности светильнику и расширяет возможности дизайнеров и архитекторов при его использовании.



AC
200-240В

PF ≥
0.95

IP66

IK09

CRI
>80



Ta °C
-40°+65°



LED

Бёрн

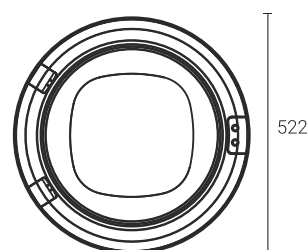
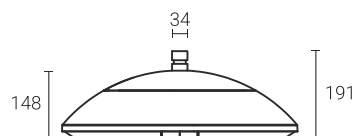
Bern

Предназначен для освещения дорог, улиц, пешеходных переходов, парковок, открытых территорий промышленных зон и т.д. Позволяет создать эффективную и экономичную систему наружного освещения. Источник света создает равномерную засветку освещаемого пространства.

Общие финансовые затраты на эксплуатацию снижаются благодаря высокой энергоэффективности и продолжительному сроку службы светодиодов. Литой алюминиевый корпус, IP66.

- 2700K
- 3000K
- 4000K
- 5000K
- 5700K
- 6500K
- Чёрный (RAL9005)
- Графитовый серый (RAL7024)
- Светло-серый (RAL7035)
- RAL

Рекомендуемая высота установки: 4-8 м.
Диаметр консоли для установки: 35-40 мм.



Модель	Мощность	Монтажный размер	Световой поток	Масса нетто
Bern Led	55 Вт	35 ~ 40 мм	6900 ~ 8350 лм	5.6 кг
	67 Вт	35 ~ 40 мм	7300 ~ 9750 лм	
	79 Вт	35 ~ 40 мм	8850 ~ 10300 лм	
	105 Вт	35 ~ 40 мм	13350 ~ 16700 лм	7.85 кг
	129 Вт	35 ~ 40 мм	19500 ~ 14200 лм	
	154 Вт	35 ~ 40 мм	17750 ~ 20700 лм	







Lancia

Лансия

Уличные светильники Lancia LED предназначены для равномерной подсветки городских пространств, таких как парки, улицы, скверы, аллеи и набережные. Они легко фиксируются на опоре освещения, не требуя специализированного оборудования, благодаря своим компактным размерам и небольшому весу. Весь необходимый крепёж входит в комплект поставки.



-  2700K
-  3000K
-  4000K
-  5000K

AC
100-277В

PF ≥
0.95

IP66

IK09

CRI
≥80



DALI

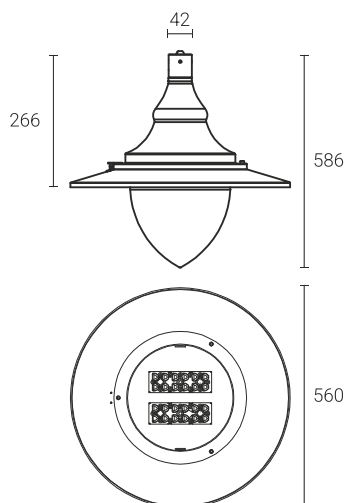
0-10В

Ta °C
-40°+50°



LED

Модель	Мощность	Монтажный размер	Световой поток	Масса нетто
Lancia Led	30 Вт	60 мм	3200 ~ 4000 лм	5.3 кг (A) 6.1 кг (B)
	40 Вт	60 мм	4000 ~ 4500 лм	
	55 Вт	60 мм	5550 ~ 6300 лм	
	67 Вт	60 мм	6850 ~ 7800 лм	
	79 Вт	60 мм	8100 ~ 9200 лм	



Серебро **C0S**



Тёмное золото **CH3S**



Светлая шампань **C31S**



Медь **V32S**



Тёмная шампань **C32S**



Коньяк **C34S**



Тёмная медь **V100S**



Кортен **CH42S**



Тёмный кортен **CH43S**



Бронза **C33S**



Чёрный **C35S**



Графит **RAL7024**

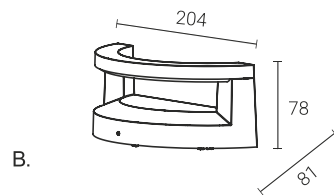




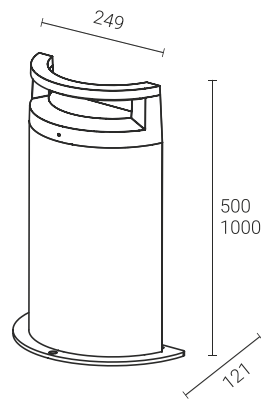
Сорренто

Sorrento

Модель включает в себя две модификации: тип А — вертикальный светильник, высота 500 мм и 1000 мм. Тип В — настенный светильник.



В.



А.

AC
220-240В

PF ≥
0.95

IP65

IK08

CRI
≥80,90




Ta °C
-20°+45°



LED







Уникальный дизайн для паркового и архитектурного освещения.






A. - вертикальный светильник, высота 500 /1000 мм
B. - настенный светильник

Модель	Мощность	Размер	Световой поток	Масса нетто
Sorrento A Led	10 Вт	500x249x121 мм	490 ~ 530 лм	2.34 кг
	10 Вт	1000x249x121 мм	490 ~ 530 лм	4.03 кг
Sorrento B Led	10 Вт	204x78x81 мм	490 ~ 530 лм	0.502 кг

-  3000K
-  4000K
-  5000K
-  5700K



-  Чёрный (RAL9005)
-  Белый (RAL7024)
-  RAL

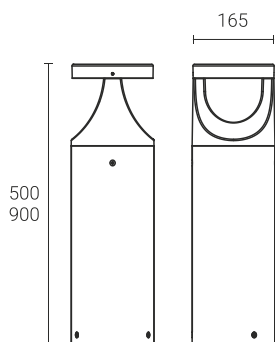
Турин

Torino

Современный архитектурный дизайн этого светильника делает его отличным украшением парковых зон, придомовых территорий, пешеходных дорожек, площадей. Также он предназначен для ландшафтного освещения.

Модель	Мощность	Размер	Световой поток	Масса нетто
Torino Led	14 Вт	500x165 мм	1190 лм	5.2 кг
	24 Вт	900x165 мм	2040 лм	7.2 кг

По желанию к светильнику прилагается аксессуар, который используется как заглушка для изменения конфигурации луча света (освещение будет направлено только в одну сторону). Анкерное устройство поставляется в комплекте.



AC
220-240В

PF ≥
0.90

IP66

IK10

UGR
>19

CRI
≥80

DALI



Ta °C
-40°+50°



LED

- 3000K
- 4000K
- 5000K
- 5700K

- Чёрный (RAL9005)
- RAL



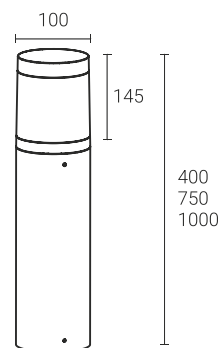
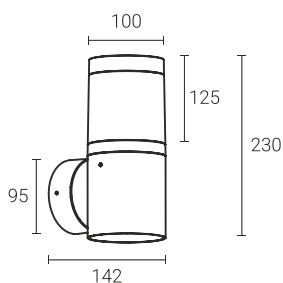


Мемфис

Memphis

Элегантный и функциональный светильник-столбик предназначен для гармоничного освещения придомовой территории, садовых дорожек, парков и тротуаров.

Тип А: матовый рассеиватель.
Тип В: прозрачный рассеиватель.



A.

B.



1000мм



750мм




400мм



230мм





A.

B.

Модель	Мощность	Размер	Световой поток	Масса нетто
Memphis A, B Led	8 Вт	400 мм	600 ~ 700 лм (A), 500 ~ 600 лм (B)	1.5 кг
	8 Вт	750 мм	600 ~ 700 лм (A), 500 ~ 600 лм (B)	2.5 кг
	8 Вт	1000 мм	600 ~ 700 лм (A), 500 ~ 600 лм (B)	3.5 кг
	8 Вт	230 мм	600 ~ 700 лм (A), 500 ~ 600 лм (B)	1.4 кг

- 3000K
- 5000K
- Чёрный (RAL9005)
- 4000K
- 5700K
- RAL



Lagos

Lagos

Светильник Lagos LED создан для того, чтобы подчеркнуть красоту самых насыщенных и структурированных ландшафтов. Его способность гармонично вписываться в густые посадки делает его незаменимым для профессионального садового освещения.

Lagos LED образует изысканный дуэт со светильником Valbella LED, позволяя создавать целостные световые композиции.

Модель	Мощность	Размер	Световой поток	Масса нетто
Lagos Led	20 Вт	450 мм, 800 мм	1190 лм	4 кг, 5.3 кг
	30 Вт	450 мм, 800 мм	1790 лм	4 кг, 5.3 кг
	40 Вт	450 мм, 800 мм	2380 лм	4 кг, 5.3 кг

- 2700K
- 3000K
- 4000K
- 5000K
- 5700K
- 6000K
- 6500K

- Чёрный (RAL9005)
- Графитовый серый (RAL7024)
- Светло-серый (RAL7035)
- RAL

AC
220-240В

PF ≥
0.90

IP65

IK08

CRI
≥70,80



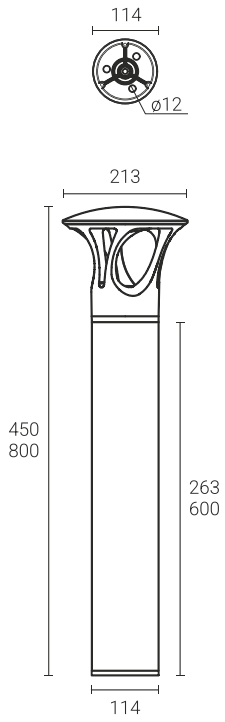
DALI

0-10В

Ta °C
-40°+50°



LED

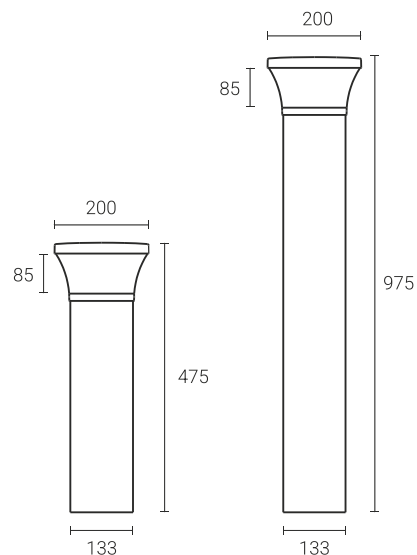


Ирвин

Irvine

Универсальный архитектурный светильник предназначен для освещения парков, жилых зон и пешеходных тротуаров.

Модель	Мощность	Размер	Световой поток	Масса нетто
Irvine Led	14 Вт	475 мм	1400 лм	4.2 кг
	25 Вт	975 мм	2500 лм	6.1 кг



Мощность светильника программируется на уровень 30%, 50%, 75% или 100% от максимума, а встроенный переключатель CCT позволяет выбрать цветовую температуру (3000К, 4000К или 5000К). Корпус изготовлен из цельного алюминиевого сплава, что обеспечивает прочность и долговечность. Уровень цветопередачи составляет $CRI \geq Ra70$ (стандартно) или $Ra80$ (опционально).





Для оптимального светораспределения доступны два типа рассеивателя из ударопрочного поликарбоната: опаловый (тип А) для мягкого рассеянного света и прозрачный (тип В) для максимальной светоотдачи.

- 3000К
- 4000К
- 5000К

- Чёрный (RAL9005)
- RAL



A.



B.



3-CCT
●○○

AC
220-240В

PF ≥
0.88

IP66

IK08

CRI
≥70

DALI



Ta °C
-30°+50°



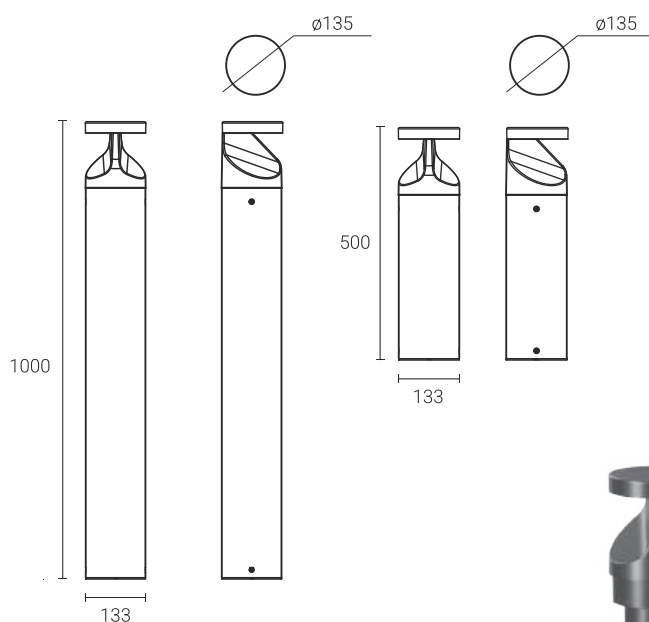
LED

Луксор

Luxor

Луксор привлекает внимание своим уникальным дизайном. Светильник имеет модификацию со встроенным датчиком PIR. Доступно два варианта: 500мм и 1000мм.

Модель	Мощность	Размер	Световой поток	Масса нетто
Luxor Led	15 Вт	500 мм	1200 лм	4.5 кг
	25 Вт	1000 мм	2000 лм	6.5 кг



AC
220-240В

PF ≥
0.88

IP66

IK10

CRI
≥80

PIR

DALI



Ta °C
-40°+50°



LED

- 3000K
- 4000K
- 5000K

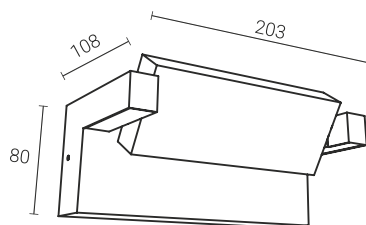

- Чёрный (RAL9005)
- RAL




Nimerix

Нимерикс

Ключевая особенность — поворотный механизм, который позволяет точно направлять световой поток в пределах 240°. Угол луча 90° обеспечивает акцентное и эффективное освещение зон. Степень защиты IP65 позволяет устанавливать светильник под открытым небом.



В.



А.

■ Чёрный (RAL9005)	■ 3000K
□ Белый (RAL7024)	■ 4000K
□ RAL	□ 5000K
	□ 5700K

AC
220В

PF ≥
0.90

IP65

IK06

CRI
≥80,90



Ta °C
-40°+45°



LED

Можно выбрать два типа рассеивателей — из прозрачного или матового закаленного стекла.





Модель	Мощность	Размер	Световой поток	Масса нетто
Nimerix A Led	10 Вт	203x108 мм	1000 ~ 1150 лм	0.85 кг
	18 Вт	203x108 мм	1200 ~ 1300 лм	
Nimerix B Led	10 Вт	203x108 мм	1800 ~ 1900 лм	
	18 Вт	203x108 мм	2000 ~ 2100 лм	



Лунд

Lund

Светодиодный настенный светильник в компактном дизайне. Алюминиевый корпус. Светильник предназначен для использования как компонент архитектурных форм и парковых территорий. Предусмотрено два вида монтажа: монтаж на поверхность и встраиваемый.

Модель	Мощность	Размер	Световой поток	Масса нетто
Lund R Led	5 Вт	136x136x78 мм	150 ~ 220 лм	0.57 кг
	8 Вт	201x201x78 мм	300 ~ 400 лм	1.08 кг
Lund S Led	5 Вт	114x114x40 мм	150 ~ 220 лм	0.48 кг
	8 Вт	180x180x40 мм	300 ~ 400 лм	0.89 кг

- 3000K
- 4000K
- 5000K
- 5700K

- Чёрный (RAL9005)
- Белый (RAL7024)
- RAL

S.



R.



S.



R.



AC
220В

PF ≥
0.90

IP65

IK08

CRI
≥80



Ta °C
-40°+45°



LED

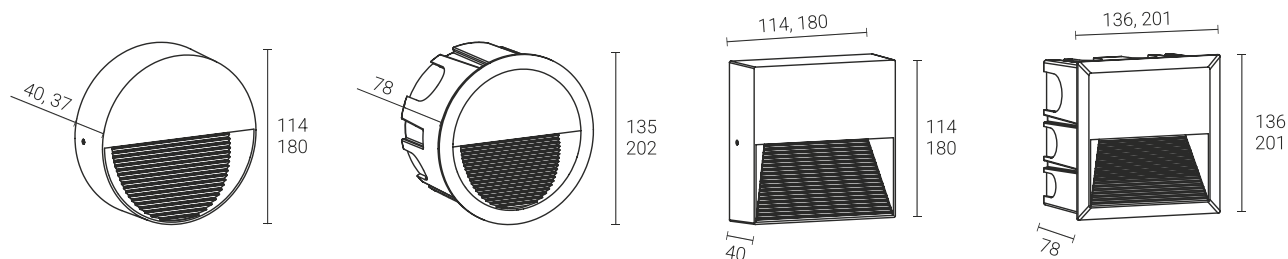
Gela

Гела

Предусмотрено два вида монтажа на стену: на поверхность и встроенный. Угол луча 60° и 70°. Материал рассеивателя: закалённое стекло. Небольшой по габаритам светильник с лучом, направленным вниз, главным образом предназначен для подсветки парковых зон и другой прилегающей к зданиям архитектуре. Но может быть также использован для создания дежурного освещения и освещения лестничных конструкций.



Модель	Мощность	Размер	Световой поток	Масса нетто
Gela R Led	5 Вт	135x78 мм	150 ~ 220 лм	0.49 кг
	8 Вт	201x78 мм	300 ~ 400 лм	0.95 кг
Gela S Led	5 Вт	114x40 мм	150 ~ 220 лм	0.45 кг
	8 Вт	180x37 мм	300 ~ 400 лм	0.77 кг



Satura

Сатура

Светильник имеет большую зону освещения при небольшой массе. Быстрый разъем обеспечивает быстроту установки. Два варианта съемной конструкции корпуса на каждую модификацию. Высокий уровень защиты IK10, IP65.

3-CCT
●○○

AC
220-240В

PF ≥
0.95

IP65

IK10

CRI
≥80,90

MW

EM3

DALI

0-10В



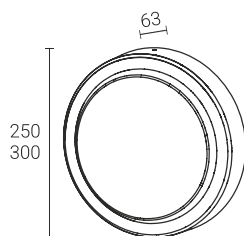
Ta °C
-40°+45°



LED



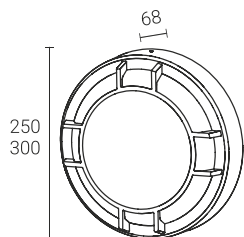
A.



Модель	Мощность	Размер	Световой поток	Масса нетто
Satura A Led	15 Вт	250 мм	1550 ~ 1750 лм	1.05 кг
	20/25 Вт	300 мм	20W: 2050 ~ 2350 лм 25W: 2550 ~ 2950 лм	1.58 кг

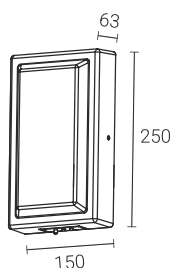


B.




Возможность выбора мощности 20Вт/25Вт переключателем (для моделей А и В).

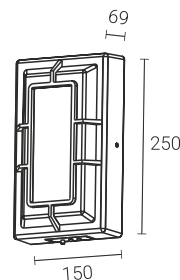
Модель	Мощность	Размер	Световой поток	Масса нетто
Satura B Led	15 Вт	250 мм	1300 ~ 1500 лм	1.15 кг
	20/25 Вт	300 мм	20W: 1750 ~ 2100 лм 25W: 1800 ~ 2150 лм	1.69 кг



C.

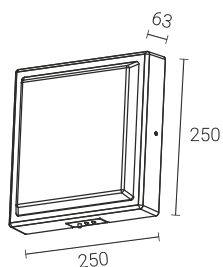


D.



Модель	Мощность	Размер	Световой поток	Масса нетто
Satura C Led	15 Вт	250 мм	1390 ~ 1650 лм	0.9 кг
Satura D Led	15 Вт	250 мм	1125 ~ 1350 лм	0.97 кг

Светильник с высокой эффективностью 120 лм/Вт. Сменный CCT (3000K+4000K+5700K) с ползунковым переключателем. Оснащен микроволновым датчиком движения и блоком аварийного питания, с помощью которых можно с высокой эффективностью увеличить уровень безопасности и комфорта на освещаемой территории.

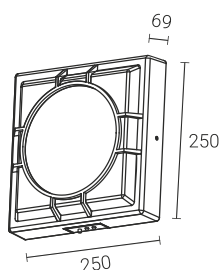


E.



F.

Модель	Мощность	Размер	Световой поток	Масса нетто
Satura E Led	15 Вт	250 мм	1500~1730 лм	1.33 кг
Satura F Led	15 Вт	250 мм	1270~1500 лм	1.4 кг



- 3000K
- 4000K
- 5000K
- 5700K

- Чёрный (RAL9005)
- Белый (RAL7024)
- RAL

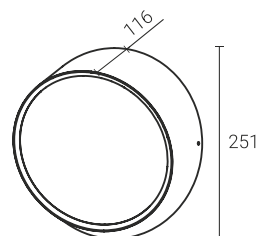
Лиаи

Liam

Наклон плоскости рассеивателя 20° вместе с формой корпуса создают декоративный эффект. Модульная конструкция облегчает установку светильника. IP65 обеспечивают широкую область применения в разных типах архитектурных форм. Угол луча 110°.



- 3000K
- 4000K
- 5000K
- 5700K



Модель	Мощность	Размер	Световой поток	Масса нетто
Liam Led	15 Вт	251x116 мм	1100 ~ 1300 лм	1.46 кг

Оснащен микроволновым датчиком движения. Встроенный переключатель CCT (3000K-4000K-5700K).





- Чёрный (RAL9005)
- Белый (RAL7024)
- RAL



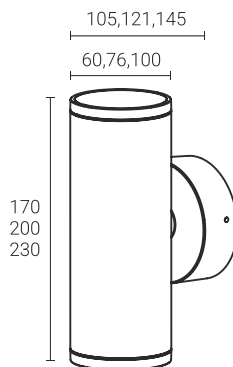
Лекс

Lex

Светодиодный настенный светильник с эффектом двунаправленного или однонаправленного вниз свечения. Алюминиевый корпус. Большой выбор КСС: 15° / 24° / 36° / 60°. Светильник предназначен для наружного использования (IP65), но может устанавливаться и в помещении.

-  2700K
-  3000K
-  4000K
-  5000K

-  Серебро
-  Чёрный (RAL9005)
-  Белый (RAL7024)
-  RAL



AC
85-265В

PF ≥
0.90

IP65

IK06

CRI
≥80,90



Ta °C
-40°+40°



LED

Мощность	Мощность	Размер	Световой поток	Масса нетто	
Lex Led	5 Вт:	1x5 Вт	105x60 мм	300 ~ 350 лм	0.6 кг
	10 Вт:	2x5 Вт	105x60 мм	700 ~ 900 лм	0.6 кг
	10 Вт:	1x10 Вт	121x76 мм	700 ~ 900 лм	0.9 кг
	14 Вт:	1x14 Вт	145x100 мм	1400 ~ 1500 лм	1.2 кг
	20 Вт:	2x10 Вт	121x76 мм	2000 ~ 2200 лм	0.9 кг
	27 Вт:	2x13.5 Вт	145x100 мм	2800 ~ 3200 лм	1.2 кг



- Фасады зданий
- Архитектурные формы, входные группы
- Ландшафтный дизайн, МАФы
- Колонны, террасы, балконы, ниши, уличные лестницы
- Коридоры, лестницы внутри зданий
- Ресепшн, залы заседаний, холлы



Этот светильник предлагает современный подход к освещению. Его ключевая особенность — двунаправленное свечение — позволяет одновременно решать две задачи: создавать комфортное общее освещение и эффектные световые акценты на стенах или фасадах.

Модель	Мощность	Размер	Световой поток	Масса нетто
Rihter Led	15 Вт	500 мм	1500 лм	3.8 кг
	25 Вт	1000 мм	2500 лм	5.3 кг

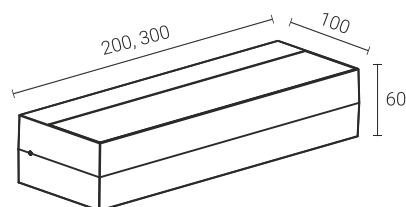
- Чёрный (RAL9005)
- Белый (RAL7024)
- RAL
- 3000K
- 4000K
- 5000K
- 5700K

Светильник предназначен для применения на открытых зонах, благодаря IP65, а также для крытых помещений таких, как веранды и балконы, лестничные площадки.

Rihter

Рихтер

Корпус из литого алюминия гарантирует стойкость к любым погодным условиям и долгий срок службы. Выберите подходящую атмосферу в один клик благодаря встроенному переключателю цветовой температуры: от уютного теплого света (3000K) до нейтрального (4000K) и яркого дневного (5700K).





Самсон

Samson



Безрамочный настенный светильник с большой светоизлучающей поверхностью. Доступен вариант со сменным CCT (3000-4000-5700K), который регулируется ползунковым переключателем.





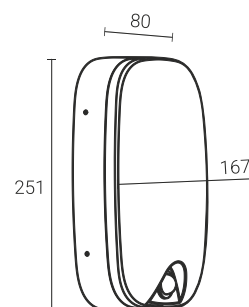
Модель	Мощность	Размер	Световой поток	Масса нетто
Samson Led	12 Вт	500 мм	1500 лм	3.8 кг
	25 Вт	1000 мм	2500 лм	5.3 кг

Имеет широкую сферу применения: таунхаусы, гостиницы, рестораны, фасады многоэтажных зданий, территория сада, парковые дорожки, террасы и др.

По желанию прибор можно оснастить пироэлектрическим инфракрасным датчиком движения PIR. Угол КСС 120°.

-  3000K
-  4000K
-  5000K
-  5700K


-  Чёрный (RAL9005)
-  RAL



Крас

Kras

Настенный светильник модульной конфигурации. Доступны две формы исполнения: полукруглая и квадратная. Оптика комплектуется набором из четырех сменных оптических аксессуаров для контроля распределения светового потока: широкое - 90°, среднее - 60°, узкое - 45°, комбинированное - 45°+20°+20°.



A.



B.

AC
220-240В

PF ≥
0.90

IP65

IK06

CRI
≥80

PIR











Ta °C
-40°+45°



LED

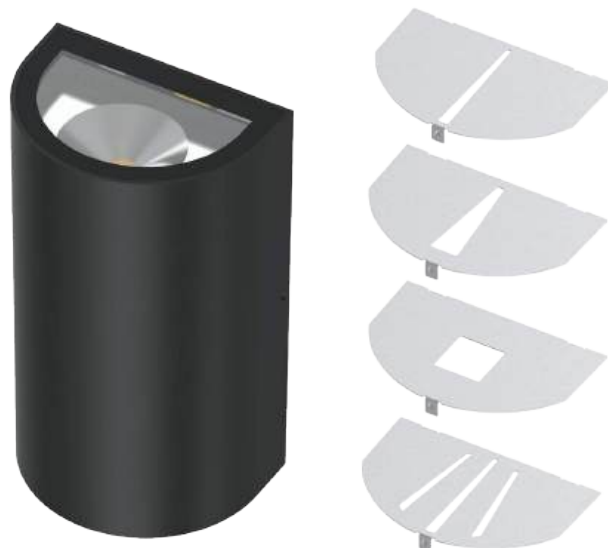
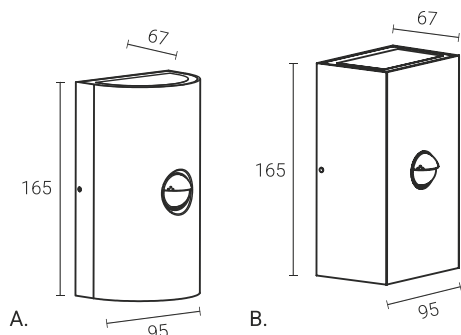
Модель	Мощность	Размер	Световой поток	Масса нетто
Kras Led	5 Вт	95x165x67 мм	300 ~ 450 лм	0.65 кг
	8 Вт	95x165x67 мм	600 ~ 750 лм	
	10 Вт	95x165x67 мм	700 ~ 1000 лм	
	16 Вт	95x165x67 мм	1250 ~ 1600 лм	

Прибор разработан как для внутреннего, так и для наружного освещения. Освещение одностороннее (5Вт и 8Вт) и двустороннее (10Вт и 16Вт).

 2700K	 Чёрный (RAL9005)
 3000K	 Белый (RAL7024)
 4000K	 Серый (RAL7016)
 5000K	 RAL

Широко используется в общественных местах, таких как придомовые территории, архитектурно-парковые зоны, террасы, входные группы.


Без аксессуара угол луча 120°. Опциональная установка датчика присутствия (PIR).





АКССЕСУАРЫ (ЗАКАЗЫВАЮТСЯ ОТДЕЛЬНО)

Четыре декоративные накладки,
формирующие направление света:



————— 45°

————— 60°

————— 90°

————— 20°+40°+20°



————— 45°

————— 60°

————— 90°

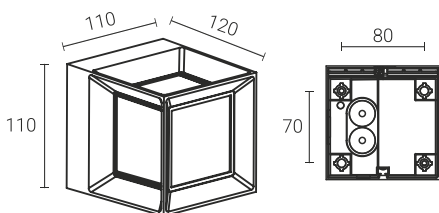
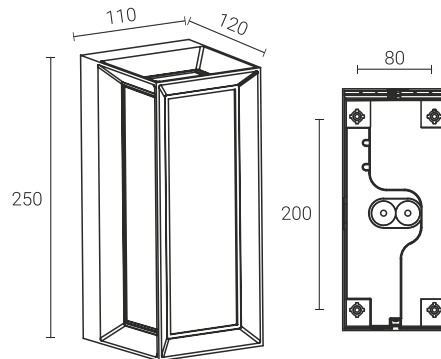

————— 20°+40°+20°



Куб

Cube

Cube — это влагозащищенный архитектурный светильник с кубическим дизайном корпуса в двух вариантах и пятисторонним распространением света. Пылевлагозащищенность IP65. Оснащен внутренним ползунковым переключателем для изменения CCT. Имеет микроволновый сенсор и датчик освещенности. Поддержка заднего и бокового ввода кабеля.



■ Чёрный (RAL9005)

■ Белый (RAL7024)

□ RAL

■ 2700K

■ 3000K

■ 4000K

■ 5000K

■ 5700K

AC
220-240В

PF ≥
0.9

IP65

IK06

CRI
≥80

MW

PC



Ta °C
-40°+45°



LED

Модель	Мощность	Размер	Световой поток	Масса нетто
Cube Led	8 Вт	250x110 мм	590 ~ 750 лм	0.6 кг
	15 Вт	110x110 мм	1260 ~ 1490 лм	0.9 кг

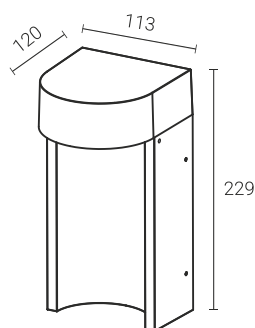


Феолан

Feolan


Имеет два варианта абажура (абажур из ПК и абажур из металлической решетки). Абажур сдвигается по оси на 360°, таким образом достигается максимальная гибкость в регулировке распределения света от прибора. Оснащен сменным CCT (2700K-4000K-6500K) с ползунковым переключателем.






Модель	Мощность	Размер	Световой поток	Масса нетто
Feolan Led	10 Вт	229 мм	350 ~ 550лм	1.59 кг





Плафон сделан из сплава алюминия ADC12. Угол луча 30°. Абажур из металлической решетки чёрного и позолоченного цвета на выбор.

Светильники для архитектурной подсветки применяются для художественного освещения и акцентирования различных элементов: 1) фасадов зданий; 2) сложных архитектурных форм; 3) объектов ландшафтной архитектуры; 4) отдельных конструктивных элементов, таких как колонны и террасы; 5) балконов и уличных лестниц.



-  2700K
-  3000K
-  4000K
-  5000K
-  6500K



-  Чёрный (RAL9005)
-  RAL



Палла

Palla

Современный подвесной светильник круглой формы, выполненный из ударопрочного пластика. Имеет лаконичный дизайн, подходящий для различных стилей интерьера.

Подвесной круглый светильник с IP65 идеален для мест с повышенной влажностью и загрязнениями, а модель с IP40 подойдет для сухих и чистых помещений.



AC
220В

DC
24В

PF ≥
0.90

IP40

IP65

IK08

CRI
≥80

DALI




LED

LED
E27

Тa °C
-30°+40°

Модель	Мощность	Размер	Световой поток	Масса нетто
Palla Led	3 Вт	145 мм	290 ~ 310 лм (LED модуль)	0.6 кг
	5 Вт	245 мм	600 ~ 650 лм (LED модуль), 425 лм (LED E14)	1 кг
	7 Вт	245 мм	560 лм (LED E14)	1 кг
	9 Вт	360 мм, 485 мм, 640 мм, 780 мм, 1200 мм	765 лм (LED E27)	2.4 кг, 4.2 кг, 7.6 кг, 11.8 кг, 21.2 кг
	11 Вт	360 мм, 485 мм	1360 ~ 1470 лм (LED модуль), 935 лм (LED E27)	2.4 кг, 4.2 кг
	15 Вт	640 мм	1275 лм (LED E27)	7.6 кг
	20 Вт	780 мм	1700 лм (LED E27)	11.8 кг
	25 Вт	485 мм, 1200 мм	3725 ~ 4000 лм (LED модуль), 2125 лм (LED E27)	4.2 кг, 21.2 кг
	35 Вт	640 мм	4480 ~ 4830 лм (LED модуль)	7.6 кг
	53 Вт	780 мм	7200 ~ 7740 лм (LED модуль)	11.8 кг
	80 Вт	1200 мм	10560 ~ 11360 лм (LED модуль)	21.2 кг

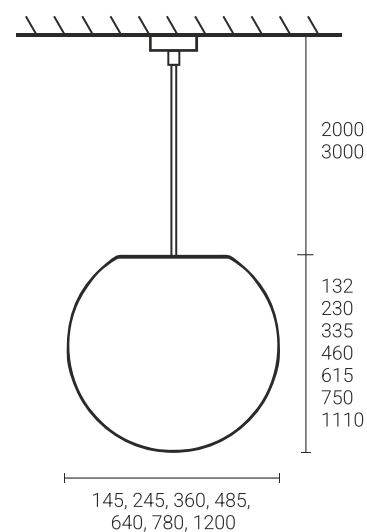




- 3000K
- 4000K
- 5000K
- RGBW

- Белый (RAL9016)
- RAL

Оба варианта сочетают высокую функциональность и классический дизайн.







Эмми

Emmi

Предназначены для организованного освещения городских улиц, парковых зон, пешеходных и рекреационных территорий. Сочетают классический архитектурный облик с современными светотехническими решениями, обеспечивая высокий уровень энергоэффективности и соответствия требованиям городской инфраструктуры.

-  3000K
-  4000K
-  RGBW

-  Белый (RAL9016)
-  RAL



AC
220В

PF \geq
0.90

IP66


IK08

CRI
 \geq 80



LED

LED
E27



Тип А - монтаж на грунт с помощью фиксирующего колышка; тип В - монтаж на бетонное основание.
 Источник света двух типов: LED E27 и LED модуль.

Модель	Мощность	Размер	Световой поток	Масса нетто
Emmi A, B Led	9 Вт	360 мм, 485 мм, 640 мм, 780 мм	765 лм (LED E27)	2.5 кг, 4.3 кг, 7.5 кг, 11 кг
	11 Вт	360 мм, 485 мм	935 лм (LED E27), 1360 ~ 1470 лм (LED модуль)	2.5 кг, 4.3 кг
	15 Вт	640 мм	1275 лм (LED E27)	7.5 кг
	20 Вт	780 мм	1700 лм (LED E27)	11 кг
	25 Вт	485 мм	3725 ~ 4000 лм (LED модуль)	4.3 кг
	35 Вт	640 мм	4480 ~ 4830 лм (LED модуль)	7.5 кг
	40 Вт	780 мм	5600 ~ 6000 лм (LED модуль)	11 кг

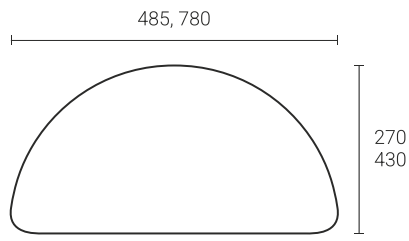
Minor

Минор

Предназначены для организованного освещения городских улиц, парковых зон, пешеходных и рекреационных территорий. Сочетают классический архитектурный облик с современными светотехническими решениями, обеспечивая высокий уровень энергоэффективности и соответствия требованиям городской инфраструктуры.

Тип освещения: равномерное заливающее. Степень защиты: IP66 (пылевлагозащищенное исполнение).

Модель	Мощность	Размер	Световой поток	Масса нетто
	9 Вт	485 мм	765 лм (LED E27)	3.2 кг
	9 Вт	780 мм	765 лм (LED E27)	8 кг
Minor Led	15 Вт	485 мм	1275 лм (LED E27)	3.2 кг
	18 Вт	640 мм	2680 ~ 2880 лм (PRO LED модуль)	3.2 кг
	40 Вт	780 мм	5600 ~ 6000 лм (PRO LED модуль)	8 кг



- 3000K
- 4000K
- 5000K
- RGBW

- AC 220B
- PF > 0.90
- IP66
- IK08
- CRI >= 80
- [Square icon]
- [V-shape icon]
- PRO LED
- LED E27
- Ta °C -30°+40°



- Белый (RAL9016)
- RAL

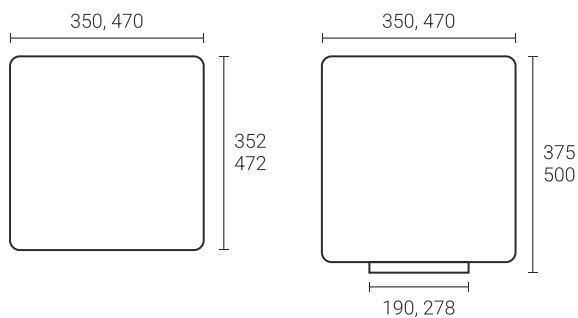


Рико


Rico

Наружный светильник «Рико» предназначен для равномерного освещения общественных пространств. Модель отличается энергоэффективностью, строгим дизайном и полной защитой от внешних воздействий (IP65). Оптимальный выбор для освещения улиц, пешеходных маршрутов и рекреационных ландшафтных зон.

Модель	Мощность	Размер	Световой поток	Масса нетто
Rico A, B Led	9 Вт	350x352 мм	765 лм (LED E27)	3.2 кг
		470x472 мм		6.2 кг
	11 Вт	350x375 мм	935 лм (LED E27)	4 кг
		470x500 мм		7.8 кг
	14 Вт	350x352 мм 350x375 мм	1275 ~ 1700 лм (PRO LED модуль)	3.2 кг 4 кг
20 Вт	470x472 мм 470x500 мм	2050 ~ 2200 лм (PRO LED модуль)	7.8 кг	
	25 Вт	470x500 мм	3750 ~ 4025 лм (PRO LED модуль)	7.8 кг



Тип А - монтаж на грунт с помощью фиксирующего колышка; тип В - монтаж на бетонное основание



AC
220В

PF ≥
0.90

IP66

IK08

CRI
≥80

DALI



LED

LED
E27

Ta °C
-30°+40°



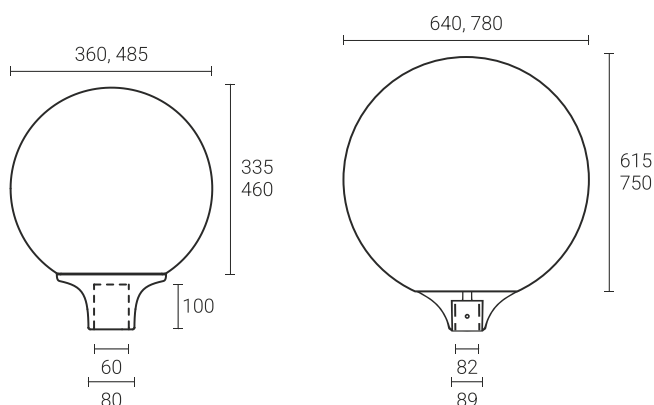
Сиона

Siona

Светильник «Сиона» предлагается в двух конфигурациях: на базе светодиодов LED E27 и PRO LED, что позволяет выбрать оптимальное соотношение светового потока и энергопотребления. Венчающий способ установки обеспечивает круговое заливающее освещение территории, настенный – направленный свет на фасады или прилегающие зоны.



Модель	Мощность	Размер	Световой поток	Масса нетто
Siona Led	9 Вт	360x335 мм	1360 ~ 1470 лм (LED E27)	2.4 кг
	10 Вт	360x335 мм	3725 ~ 4000 лм (PRO LED)	2.4 кг
	11 Вт	485x460 мм	5250 ~ 4900 лм (LED E27)	4.2 кг
	15 Вт	640x615 мм	7950 ~ 7420 лм (LED E27)	7.6 кг
	20 Вт	780x750 мм	765 лм (LED E27)	11.8 кг
	25 Вт	485x460 мм	935 лм (PRO LED)	4.2 кг
	35 Вт	640x615 мм	1275 лм (PRO LED)	7.6 кг
	53 Вт	780x750 мм	1700 лм (PRO LED)	11.8 кг



Благодаря модульной конструкции и степени защиты IP65, «Сиона» адаптируется к любым климатическим условиям и сохраняет стабильные светотехнические параметры на протяжении всего срока службы.

Два типа монтажа: на парковые опоры и на настенный кронштейн.



- 3000K
- 4000K

- Белый (RAL9016)
- RAL




- AC
220B
- PF ≥
0.90
- IP65
- IK08
- CRI
≥80
-
- ▽
- PRO
LED
- LED
E27
- Ta °C
-30°+40°





0поры



Холдер

Holder

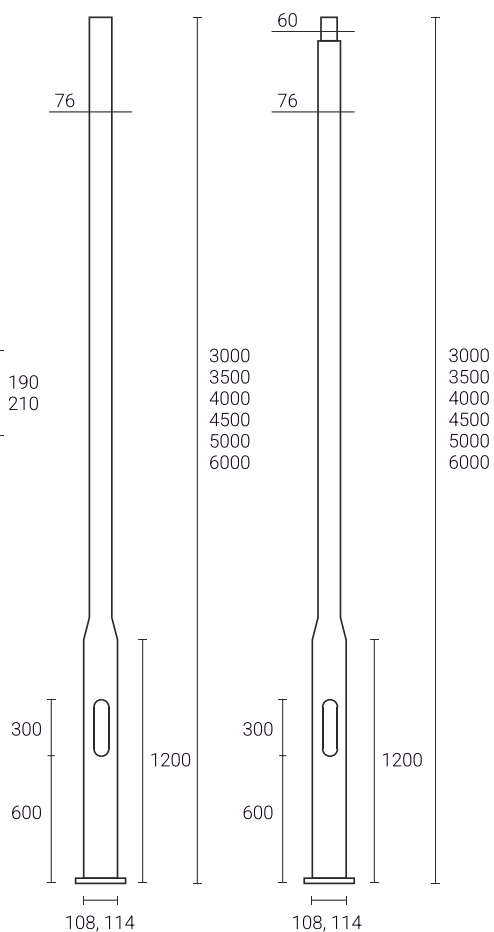
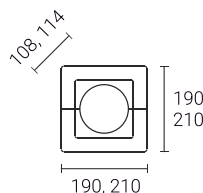
Опоры Holder с чистыми линиями и лаконичной геометрией органично вписываются в любую среду — от классических парков до современных урбанистических пространств.

- Чёрный (RAL9005)
- Графитовый серый (RAL7024)
- Светло-серый (RAL7035)
- RAL



Высота опор варьируется от 3 до 6 метров, а простая в установке декоративная накладка полностью маскирует монтажный фланец, обеспечивая идеально завершенный вид.

ОГОЛОВНИК Holder Head BP7



Модель	Высота	Нижний диаметр	Верхний диаметр	Масса нетто
Holder 3000/108/76	3000 мм	108 мм	76 мм, 60 мм	18.672 кг
Holder 3000/108/76/60	3000 мм	108 мм	76 мм, 60 мм	18.672 кг
Holder 3500/108/76	3500 мм	108 мм	76 мм, 60 мм	21.372 кг
Holder 3500/108/76/60	3500 мм	108 мм	76 мм, 60 мм	21.372 кг
Holder 4000/108/76	4000 мм	108 мм	76 мм, 60 мм	24.072 кг
Holder 4000/108/76/60	4000 мм	108 мм	76 мм, 60 мм	24.072 кг
Holder 4500/108/76	4500 мм	108 мм	76 мм, 60 мм	26.772 кг
Holder 4500/108/76/60	4500 мм	108 мм	76 мм, 60 мм	26.772 кг
Holder 5000/108/76	5000 мм	108 мм	76 мм, 60 мм	29.472 кг
Holder 5000/108/76/60	5000 мм	108 мм	76 мм, 60 мм	29.472 кг
Holder 6000/108/76	6000 мм	114 мм	76 мм, 60 мм	35.772 кг
Holder 6000/108/76/60	6000 мм	114 мм	76 мм, 60 мм	35.772 кг



ДЕКОРАТИВНАЯ
НАКЛАДКА НА ФЛАНЕЦ
Holder Hide





Вертуc

Vertus

Опора Vertus изготавливается из алюминиевого сплава 6060. Широкий выбор цветов анодирования: 12 вариантов, каждый с возможностью эффекта матового покрытия или брашированного. Гарантия 20 лет.

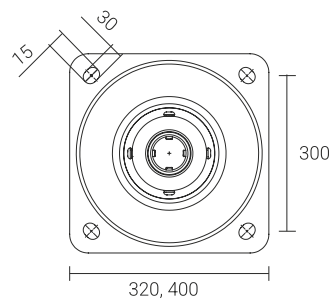
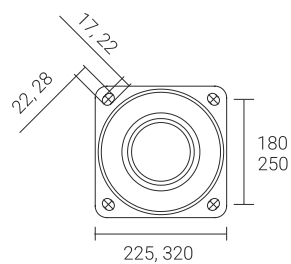
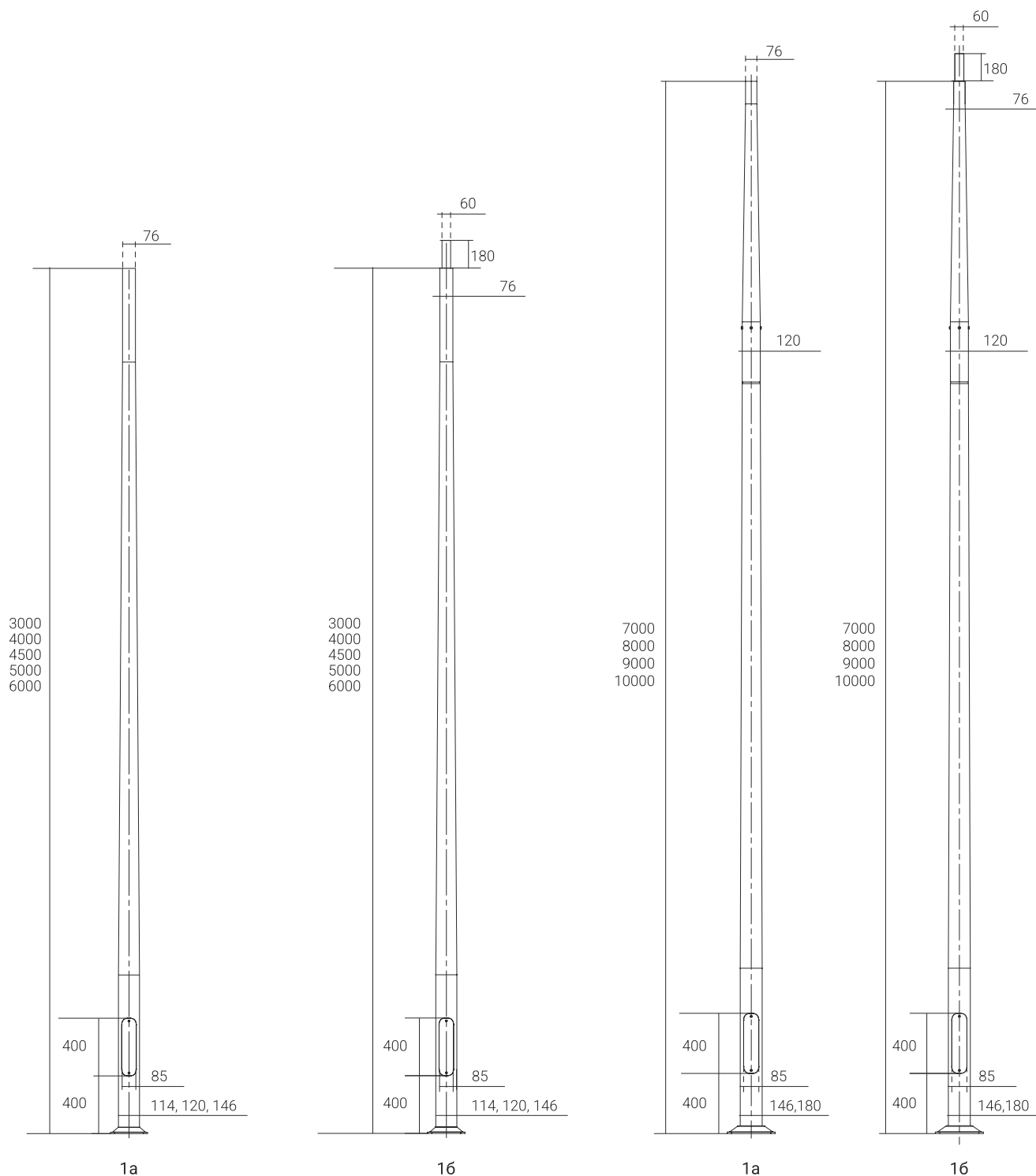
Модель	Высота	Нижний диаметр	Верхний диаметр	Масса нетто
Vertus 3000/114/76	3000 мм	114 мм	60 мм, 76 мм	10.4 кг
Vertus 3000/114/76/60	3000 мм	114 мм	60 мм, 76 мм	11 кг
Vertus 3500/114/76	3500 мм	114 мм	60 мм, 76 мм	12 кг
Vertus 3500/114/76/60	3500 мм	114 мм	60 мм, 76 мм	12.5 кг
Vertus 4000/114/76	4000 мм	114 мм	60 мм, 76 мм	13.6 кг
Vertus 4000/114/76/60	4000 мм	114 мм	60 мм, 76 мм	14.1 кг
Vertus 4500/114/76	4500 мм	114 мм	60 мм, 76 мм	15.2 кг
Vertus 4500/114/76/60	4500 мм	114 мм	60 мм, 76 мм	15.7 кг
Vertus 5000/114/76	5000 мм	114 мм	60 мм, 76 мм	16.9 кг
Vertus 5000/114/76/60	5000 мм	114 мм	60 мм, 76 мм	17.3 кг
Vertus 3000/120/76	3000 мм	114 мм	60 мм, 76 мм	12.8 кг
Vertus 3000/120/76/60	3000 мм	120 мм	60 мм, 76 мм	12.3 кг
Vertus 3500/120/76	3500 мм	120 мм	60 мм, 76 мм	14.6 кг
Vertus 3500/120/76/60	3500 мм	120 мм	60 мм, 76 мм	14.1 кг
Vertus 4000/120/76	4000 мм	120 мм	60 мм, 76 мм	16.3 кг
Vertus 4000/120/76/60	4000 мм	120 мм	60 мм, 76 мм	15.9 кг
Vertus 4500/120/76	4500 мм	120 мм	60 мм, 76 мм	18.1 кг
Vertus 4500/120/76/60	4500 мм	120 мм	60 мм, 76 мм	17.7 кг
Vertus 5000/120/76	5000 мм	120 мм	60 мм, 76 мм	19.3 кг
Vertus 5000/120/76/60	5000 мм	120 мм	60 мм, 76 мм	19.8 кг
Vertus 6000/120/76	6000 мм	120 мм	60 мм, 76 мм	22.9 кг
Vertus 6000/120/76/60	6000 мм	120 мм	60 мм, 76 мм	23.4 кг
Vertus 6000/146/76	6000 мм	146 мм	60 мм, 76 мм	30 кг
Vertus 6000/146/76/60	6000 мм	146 мм	60 мм, 76 мм	31 кг



 Серебро C0S	 Серебро брашированное C0
 Светлая шампань C31S	 Светлая шампань брашированная C31
 Тёмная шампань C32S	 Тёмная шампань брашированное C32
 Бронза C33S	 Бронза брашированная C33
 Коньяк C34S	 Коньяк брашированный C34
 Чёрный C35S	 Чёрный брашированный C35
 Тёмное золото CH3S	 Тёмное золото брашированное CH3
 Кортен CH42S	 Кортен брашированный CH42
 Тёмный кортен CH43S	 Тёмный кортен брашированный CH43
 Медь V32S	 Медь брашированная V32
 Тёмная медь V100S	 Тёмная медь брашированная V100
 Графит RAL7024	 Графит муар RAL7024



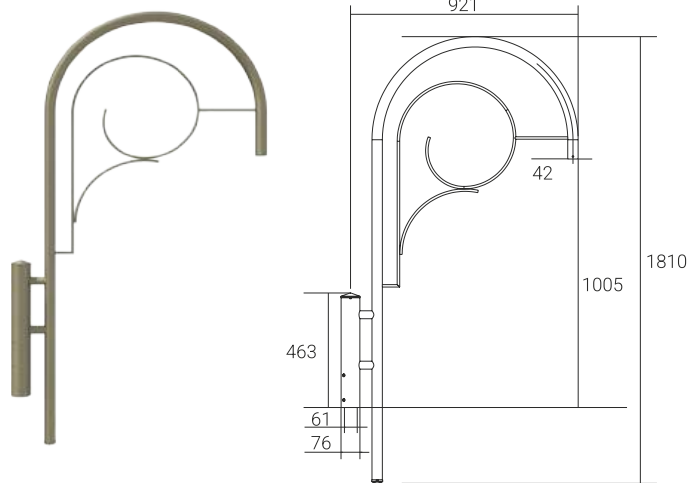
Двенадцать универсальных оттенков для гармонии с ландшафтом. Выбор фактуры: с брашированием или матовой. Идеальное сочетание долговечности и эстетики.



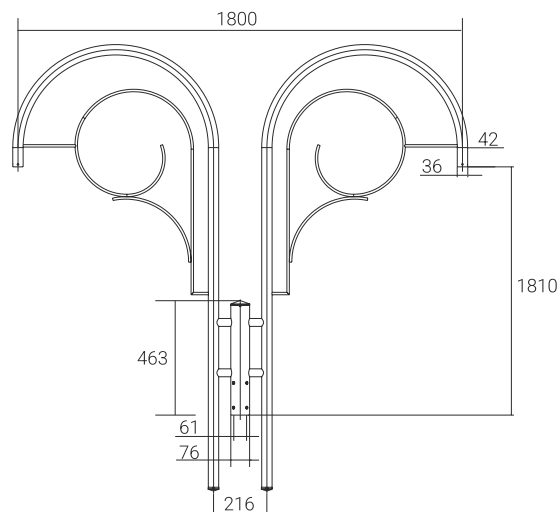
Опора предназначена для установки венчающих и консольных светильников в парках, скверах, общественных пространствах, на тротуарах, придомовых территориях жилых комплексов, набережных, зеленых зонах, пешеходных дорожках, городской инфраструктуре, территориях у административных зданий и офисов, городских площадях, паркингах, для освещения придомовых и офисных территорий, парков и пешеходных зон.

Vertus

Предназначены для монтажа на алюминиевых опорах Vertus с окончанием Ø60мм. Материал: анодированный алюминиевый сплав 6060. Покрытие: Анодирование/Порошковая окраска. 12 цветов анодирования/RAL, каждый с эффектом матового покрытия.



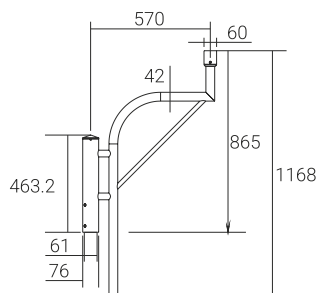
Vertus Head BA20/1/959



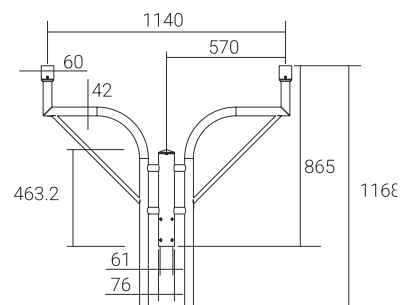
Vertus Head BA20/2/959



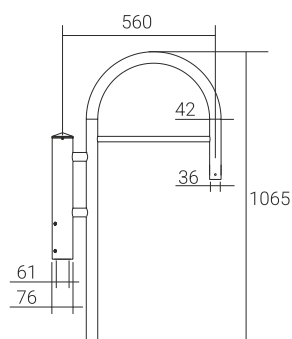
Vertus Head BA5/1/570



Vertus Head BA5/2/570



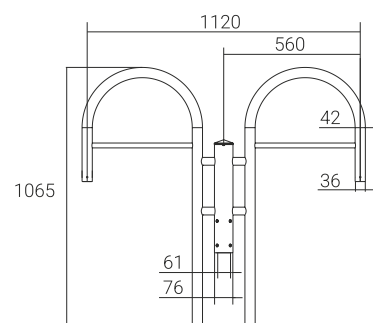
Vertus Head BA14/1/560



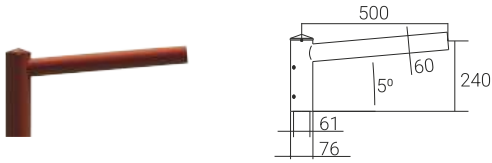
Vertus Head BA14/1/560



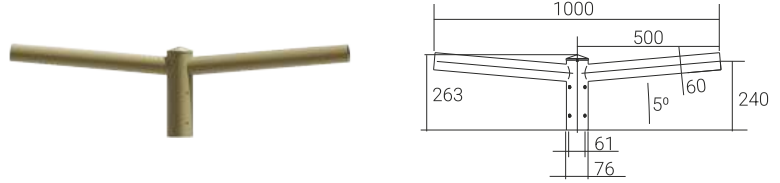
Vertus Head BA14/2/560



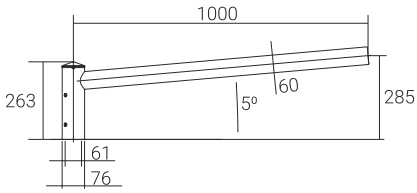
Vertus Head BA14/2/560



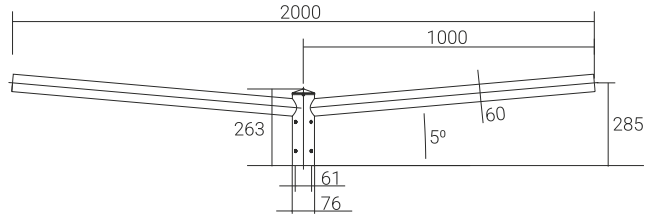
Vertus Head BP4/1/500/5



Vertus Head BP4/2/500/5



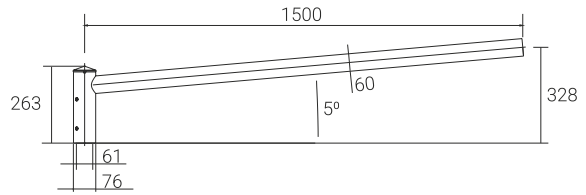
Vertus Head BP4/1/1040/5



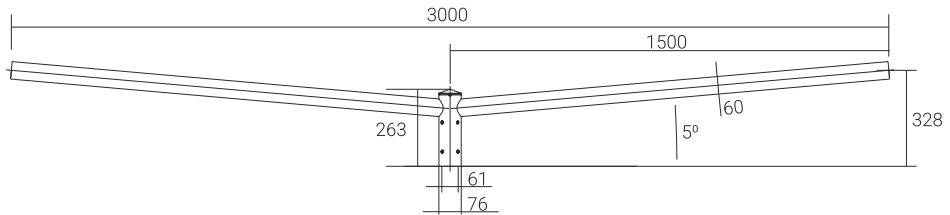
Vertus Head BP4/2/1040/5



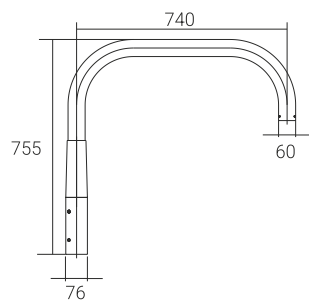
Vertus Head BP4/1/1540/5



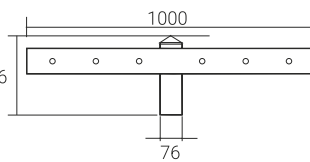
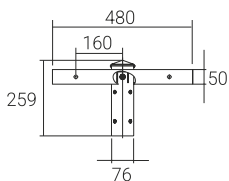
Vertus Head BP4/2/1540/5



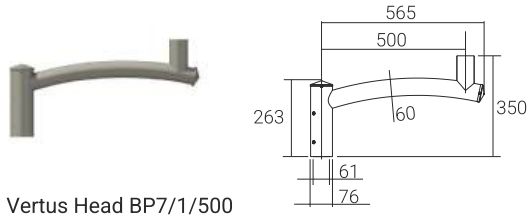
Vertus Head BP-33/1/0



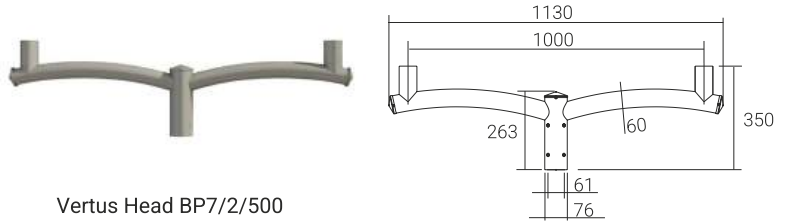
Vertus Head BH-21/2/500



Vertus Head BP-3/3/0



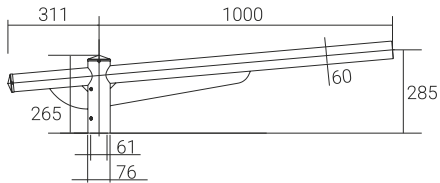
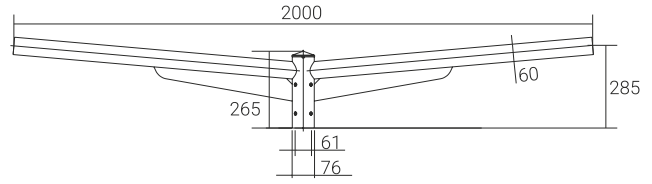
Vertus Head BP7/1/500



Vertus Head BP7/2/500



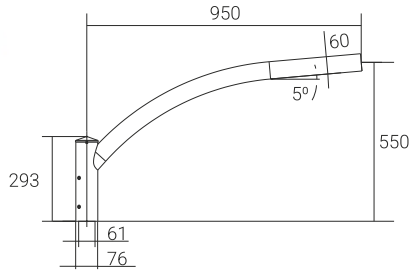
Vertus Head BP15/1/1000/5



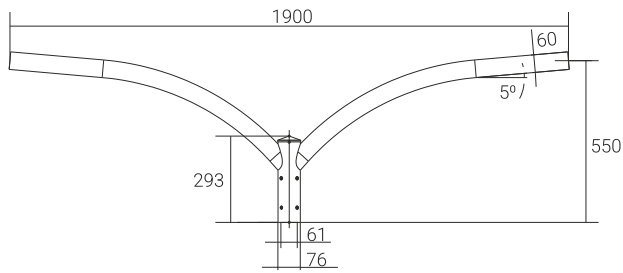
Vertus Head BP15/2/1000/5



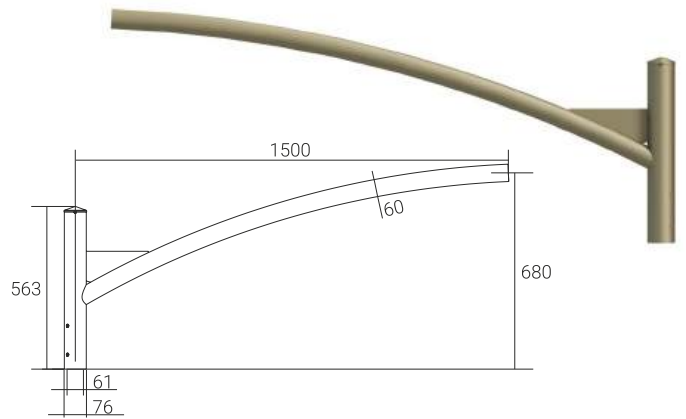
Vertus Head BP2/2/950/5



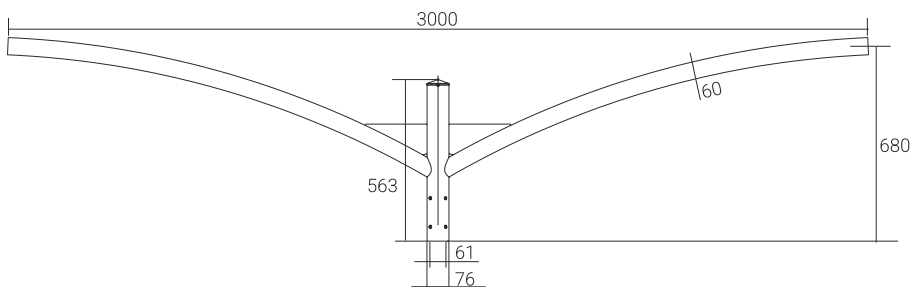
Vertus Head BP2/1/950/5



Vertus Head BP-T2/1538



Vertus Head BP-T1/1538



Cone

Для изготовления опоры Cone используется высококачественный сертифицированный листовой металлопрокат ведущих российских производителей. Материал выбирается в зависимости от климатического района эксплуатации по СП 16.13330.2017, с учетом коэффициента запаса прочности. Высота опоры от 3-х до 12 метров.

Опоры предназначены для установки торшерных светильников и кронштейнов для различных осветительных приборов.

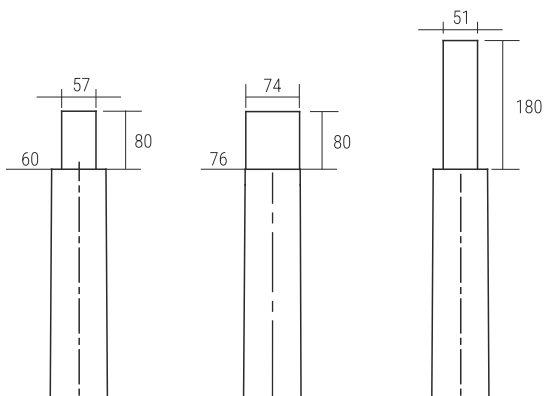
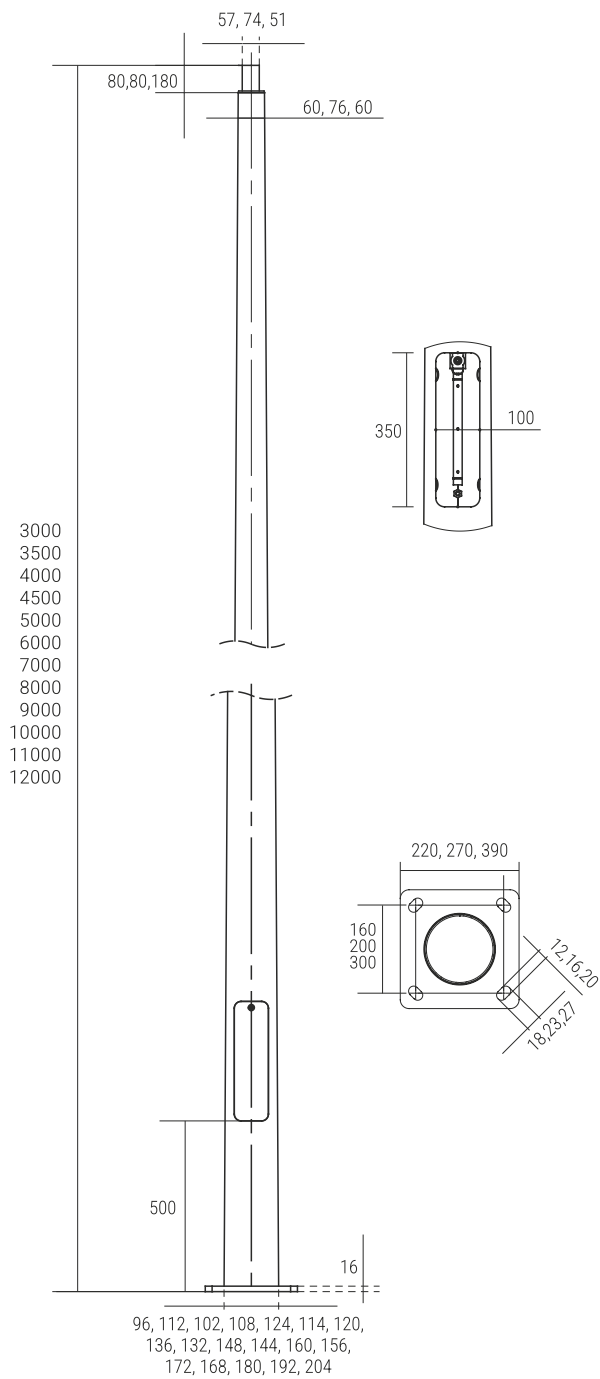
Модель	Высота	Нижний диаметр	Верхний диаметр	Масса нетто
Cone 3000/96/57(48)	3000 мм	96 мм	57(48) мм	22.6 кг
Cone 3000/112/76	3000 мм	112 мм	76 мм	24.6 кг
Cone 3500/102/57(48)	3500 мм	102 мм	57(48) мм	26 кг
Cone 4000/108/57(48)	4000 мм	108 мм	57(48) мм	29.6 кг
Cone 4000/124/76	4000 мм	124 мм	76 мм	32.8 кг
Cone 4500/114/57(48)	4500 мм	114 мм	57(48) мм	33.5 кг
Cone 5000/120/57(48)	5000 мм	120 мм	57(48) мм	37.8 кг
Cone 5000/136/76	5000 мм	136 мм	76 мм	41.9 кг
Cone 6000/132/57(48)	6000 мм	132 мм	57(48) мм	46.4 кг
Cone 6000/148/76	6000 мм	148 мм	76 мм	55.8 кг
Cone 7000/144/57(48)	7000 мм	144 мм	57(48) мм	60 кг
Cone 7000/160/76	7000 мм	160 мм	76 мм	65.5 кг
Cone 8000/156/57(48)	8000 мм	156 мм	57(48) мм	70.5 кг
Cone 8000/172/76	8000 мм	172 мм	76 мм	77.1 кг
Cone 9000/168/57(48)	9000 мм	168 мм	57(48) мм	81.8 кг
Cone 10000/180/57(48)	10000 мм	180 мм	57(48) мм	107.7 кг
Cone 11000/192/57(48)	11000 мм	192 мм	57(48) мм	152.7 кг
Cone 12000/204/57(48)	12000 мм	204 мм	57(48) мм	171.2 кг



ДЕКОРАТИВНАЯ НАКЛАДКА
НА ФЛАНЕЦ Cone Hide

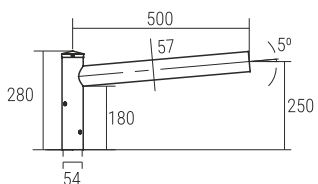
- Чёрный (RAL9005)
- Графитовый серый (RAL7024)
- Светло-серый (RAL7035)
- RAL
- Без RAL

Антикоррозийное покрытие наносят методом горячего цинкования в соответствии с ГОСТ 9.307-89, что обеспечивает сохранность металлоконструкции от 15 до 25 лет. Кроме того, опора может быть обработана декоративным лакокрасочным покрытием по желанию заказчика и в соответствии с требованиями ГОСТ 9.032.

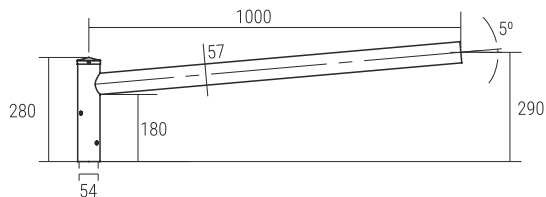


Cone

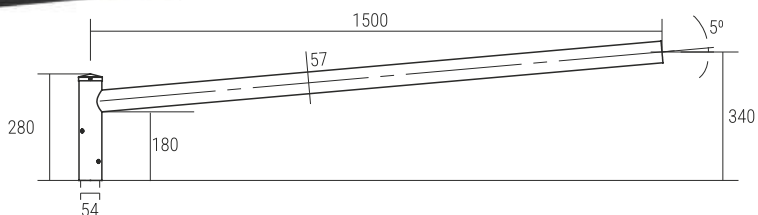
Опоры Cone совместимы с широкой линейкой оголовников. Это позволяет использовать их для освещения самых разных объектов: от городских улиц и площадей до мостов, дорог и территорий аэропортов.



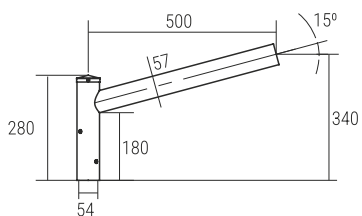
Cone Head BP4/1/500/5



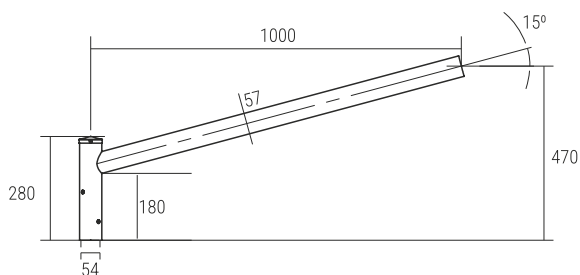
Cone Head BP4/1/1000/5



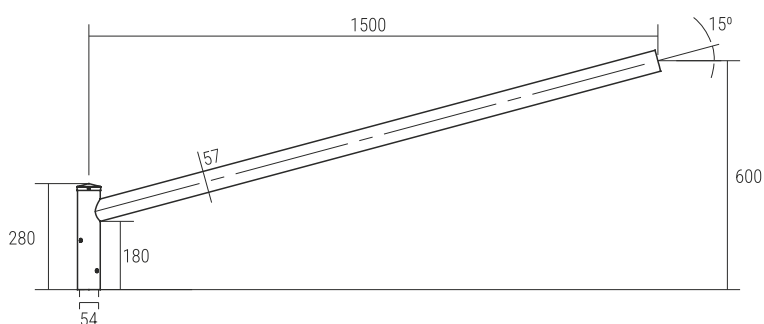
Cone Head BP4/1/1500/5



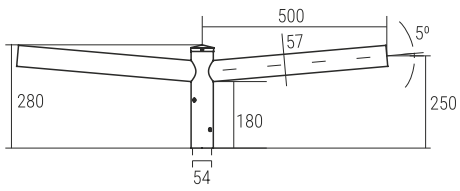
Cone Head BP4/1/500/15



Cone Head BP4/1/1000/15



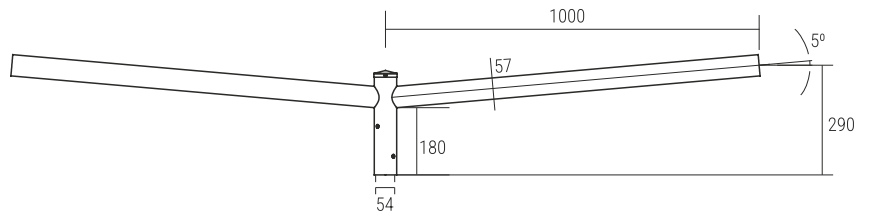
Cone Head BP4/1/1500/15



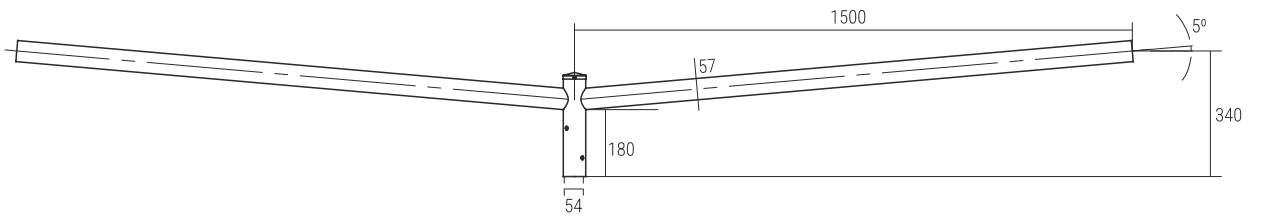
Cone Head BP4/2/500/15-V180



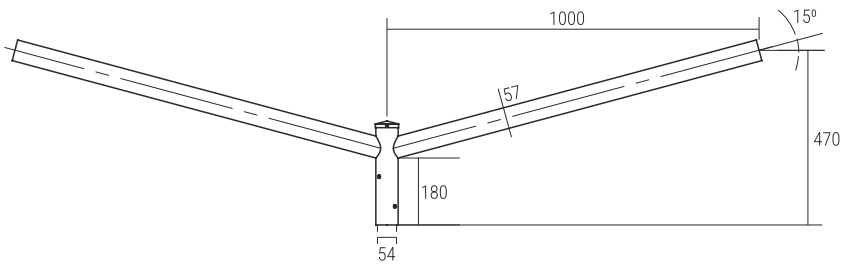
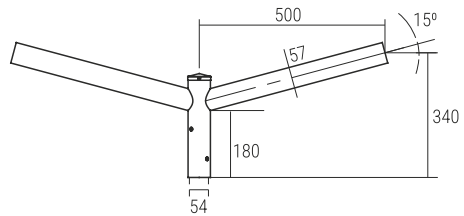
Cone Head BP4/2/1000/5-V180



Cone Head BP4/2/1500/5-V180



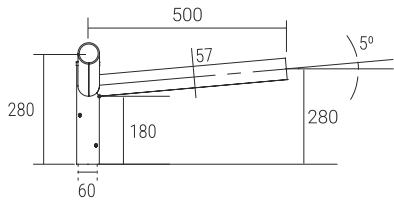
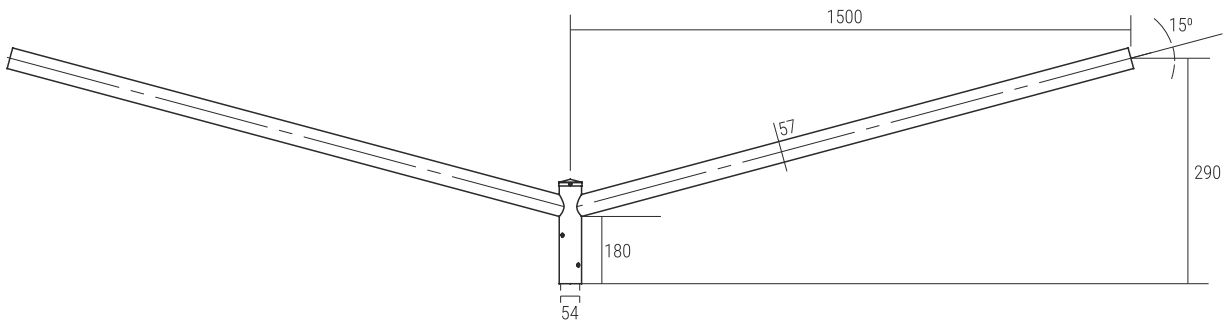
Cone Head BP4/2/500/15-V180



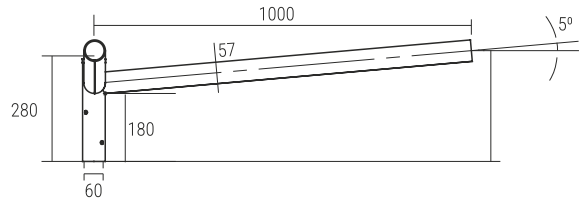
Cone Head BP4/2/1000/15-V180



Cone Head BP4/2/1500/15-V180



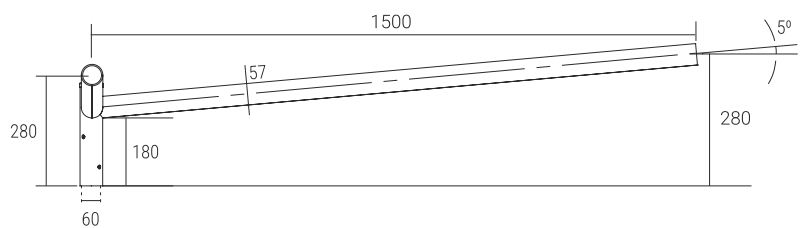
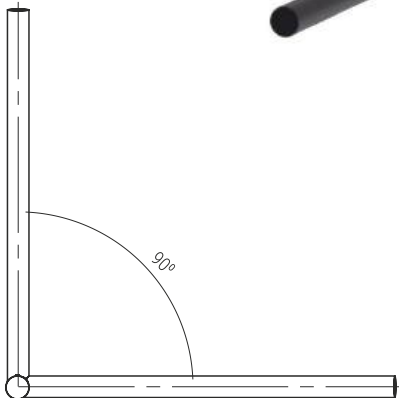
Cone Head BP4/2/500/15-V180



Cone Head BP4/2/1000/5-V90

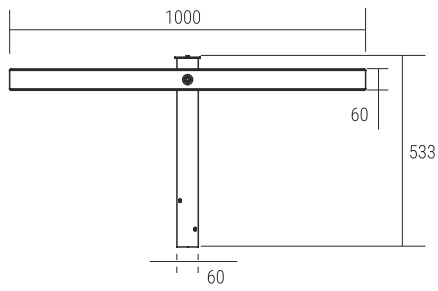


Cone Head BP4/2/1500/5-V90


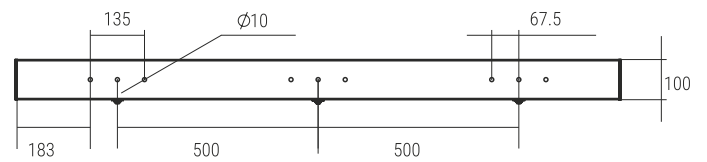
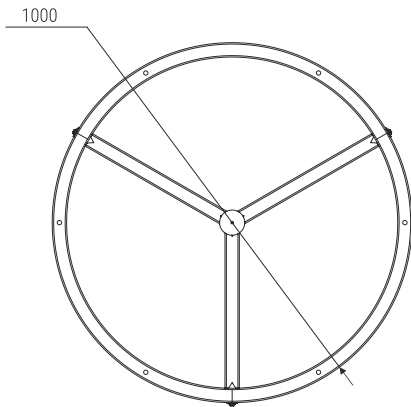
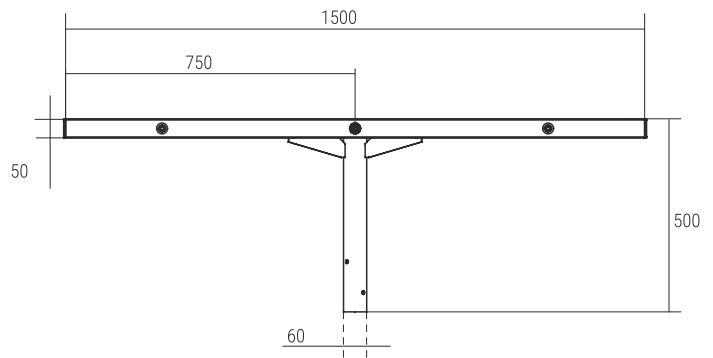




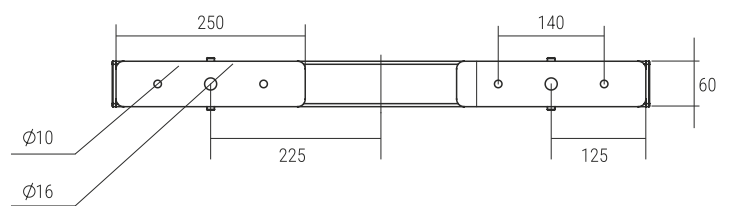
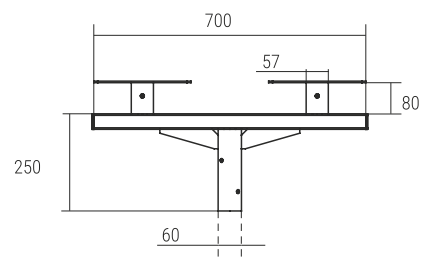
Cone Head BM /1 /1000



Cone Head BH-21/2/750



Cone Head BH-22/2/350



Bent

Бент

Опора Bent отличается современной конической формой с изящным изгибом, изготовленной из сертифицированного листового металлопроката. Антикоррозийная защита обеспечивается горячим цинкованием по ГОСТ 9.307-21, гарантирующим срок службы 15–25 лет, и завершается декоративным полимерно-порошковым покрытием выбранного цвета по шкале RAL.

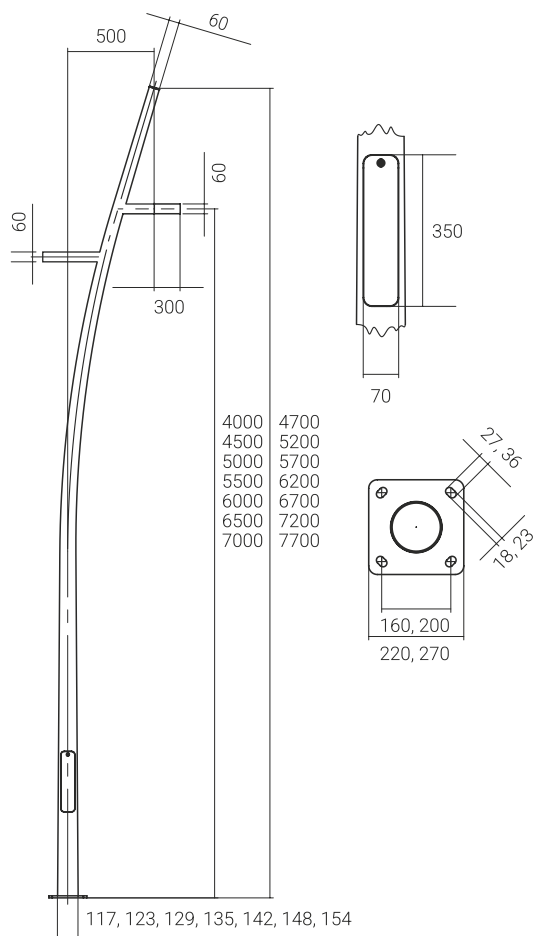


Bent(K1)

Bent(K2)



ДЕКОРАТИВНАЯ НАКЛАДКА
НА ФЛАНЕЦ Bent Hide



- Чёрный (RAL9005)
- Графитовый серый (RAL7024)
- Светло-серый (RAL7035)
- RAL


Опоры применяются для освещения улиц, парков, скверов, аллей и многих других общественных пространств. Предназначена для установки на фундаментные болты, замоноличиваемые в фундамент (либо монтируемые на металлоконструкциях).

Модель	Высота	Нижний диаметр	Диаметр консоли	Масса нетто
Bent(K1) 4700/117/57 Bent(K2) 4700/117/57	4700 мм	117 мм	57 мм	37.1 кг
Bent(K1) 5200/123/57 Bent(K1) 5200/123/57	5200 мм	123 мм	57 мм	41.5 кг
Bent(K1) 5700/129/57 Bent(K2) 5700/129/57	5700 мм	129 мм	57 мм	46.2 кг
Bent(K1) 6200/135/57 Bent(K2) 6200/135/57	6200 мм	135 мм	57 мм	51.1 кг
Bent(K1) 6700/142/57 Bent(K2) 6700/142/57	6700 мм	142 мм	57 мм	62 кг
Bent(K1) 7200/148/57 Bent(K2) 7200/148/57	7200 мм	148 мм	57 мм	67.3 кг
Bent(K1) 7700/154/57 Bent(K2) 7700/154/57	7700 мм	154 мм	57 мм	72.9 кг





Осветительные комплексы







Лестер

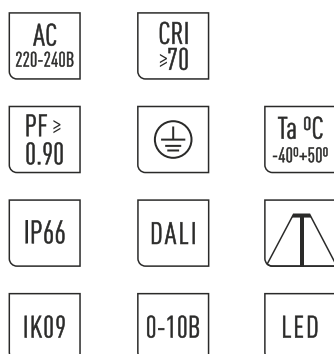
Lester

Лаконичный светильник с освещением 360° предназначен для функционального освещения зон общественного пространства, придомовых территорий, садов, скверов и аллей. Установленный рядом с зелёными насаждениями вдоль аллей, создаст эффект многоплановой перспективы.

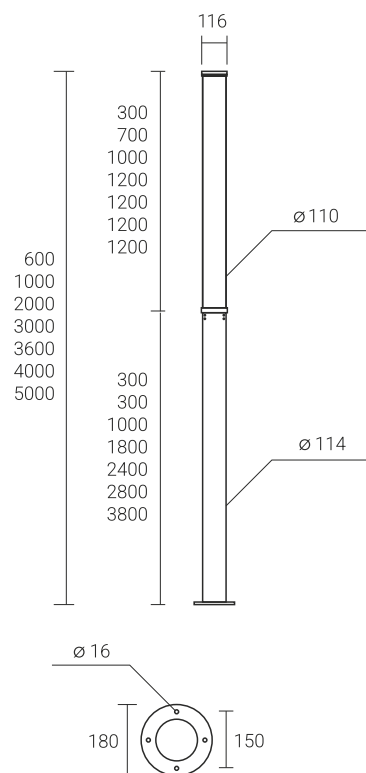


Модель	Мощность	Размер	Световой поток	Масса нетто
Lester Led	20 Вт	600 мм	2000 лм	2.5 кг
		1000 мм		3.8 кг
	30 Вт	2000 мм	3000 лм	6.5 кг
		3000 мм		10.5 кг
		3600 мм		14 кг
		4000 мм		15 кг
		5000 мм		20 кг
	40 Вт	2000 мм	4000 лм	6.5 кг
		3000 мм		10.5 кг
		3600 мм		14 кг
4000 мм		15 кг		
5000 мм		20 кг		
50 Вт	2000 мм	5000 лм	6.5 кг	
	3000 мм		10.5 кг	
	3600 мм		14 кг	
	4000 мм		15 кг	
	5000 мм		20 кг	
60 Вт	2000 мм	6000 лм	6.5 кг	
	3000 мм		10.5 кг	
	3600 мм		14 кг	
	4000 мм		15 кг	
	5000 мм		20 кг	
80 Вт	2000 мм	8000 лм	6.5 кг	
	3000 мм		10.5 кг	
	3600 мм		14 кг	
	4000 мм		15 кг	
	5000 мм		20 кг	
100 Вт	2000 мм	10000 лм	6.5 кг	
	3000 мм		10.5 кг	
	3600 мм		14 кг	
	4000 мм		15 кг	
	5000 мм		20 кг	

-  Чёрный (RAL9005)
-  Графитовый серый (RAL7024)
-  Светло-серый (RAL7035)
-  RAL



-  3000K
-  4000K
-  5000K







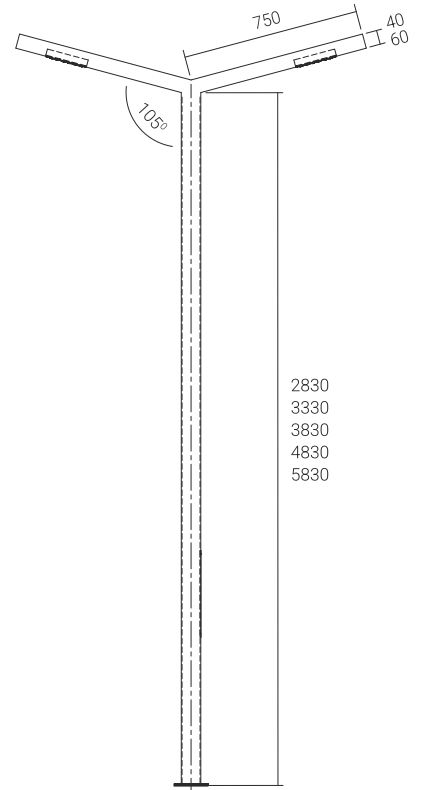
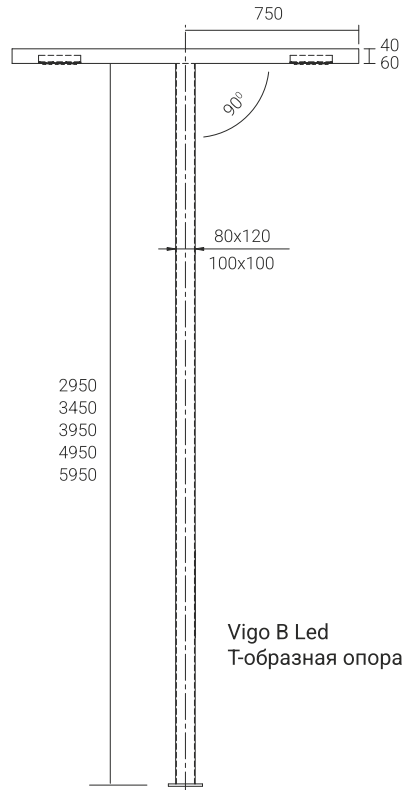
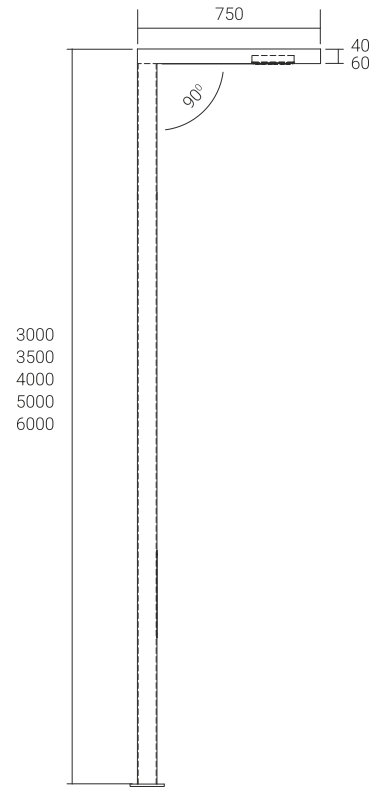
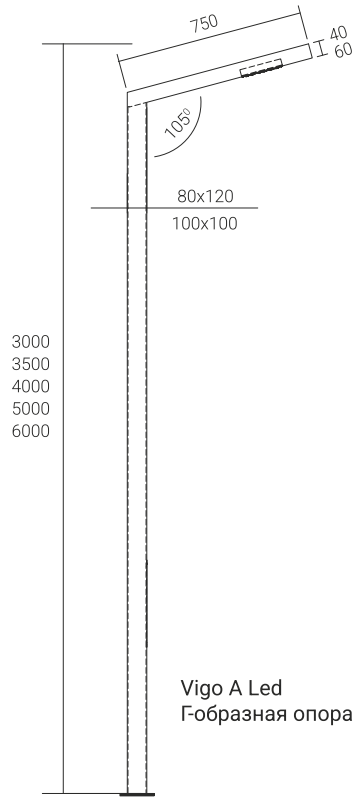
Виго

Vigo

Урбанистический внешний вид комплекта уличного освещения Vigo Led создает современный hi-tech облик городской инфраструктуры. Изготовленный из качественных материалов, данный светильник обеспечивает не только стильный дизайн, но и долговечность.

Осветительный комплекс сочетает в себе современный дизайн, высокую функциональность и возможность индивидуальной настройки, что делает его отличным выбором для организации паркового освещения.

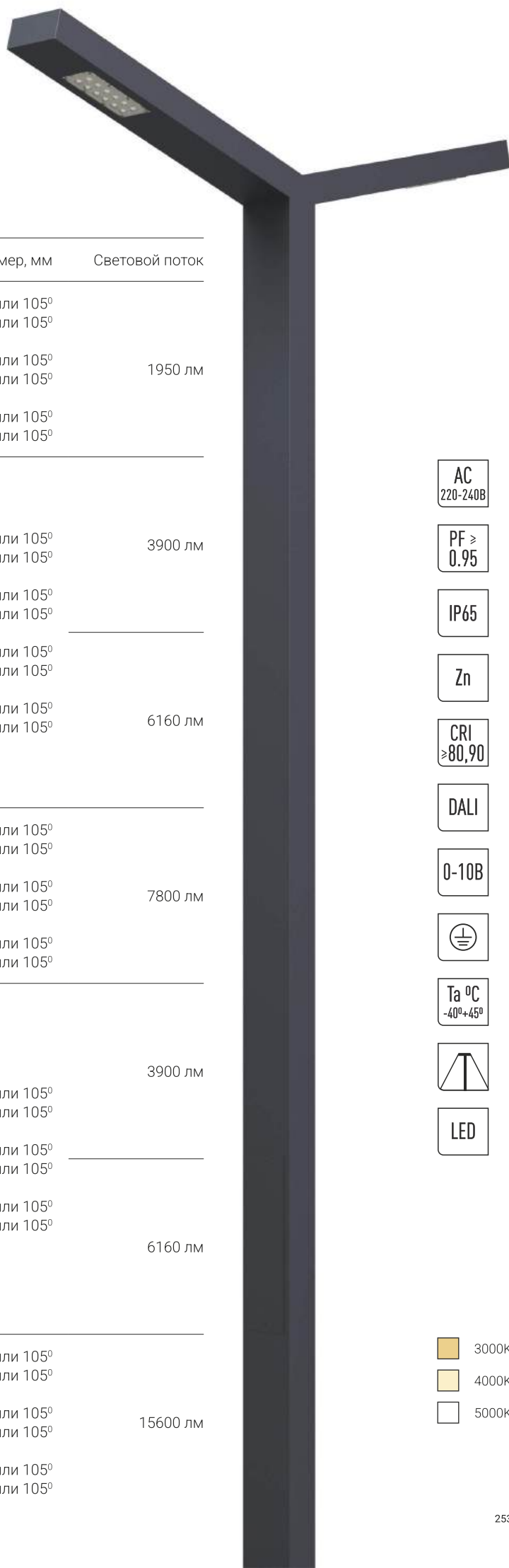




Можно выбрать два варианта покрытия: горячее цинкование и порошковая эмаль или цинкосодеждающий грунт и порошковая эмаль.



- Чёрный (RAL9005)
- Графитовый серый (RAL7024)
- Антрацитово-серый (RAL7016)
- RAL



Модель	Мощность	Размер, мм	Световой поток
Vigo A Led	14 Вт	3000/100/100/ 90° или 105° 3000/120/80/ 90° или 105°	1950 лм
		3500/100/100/ 90° или 105° 3500/120/80/ 90° или 105°	
	28 Вт	3000/100/100/ 90° или 105° 3000/120/80/ 90° или 105°	3900 лм
		3500/100/100/ 90° или 105° 3500/120/80/ 90° или 105°	
	40 Вт	4000/100/100/ 90° или 105° 4000/120/80/ 90° или 105°	6160 лм
		5000/100/100/ 90° или 105° 5000/120/80/ 90° или 105°	
Vigo B Led	56 Вт	4000/100/100/ 90° или 105° 4000/120/80/ 90° или 105°	7800 лм
		5000/100/100/ 90° или 105° 5000/120/80/ 90° или 105°	
	28 Вт	3000/100/100/ 90° или 105° 3000/120/80/ 90° или 105°	3900 лм
		3500/100/100/ 90° или 105° 3500/120/80/ 90° или 105°	
	56 Вт	4000/100/100/ 90° или 105° 4000/120/80/ 90° или 105°	6160 лм
		5000/100/100/ 90° или 105° 5000/120/80/ 90° или 105°	
112 Вт	4000/100/100/ 90° или 105° 4000/120/80/ 90° или 105°	15600 лм	
	5000/100/100/ 90° или 105° 5000/120/80/ 90° или 105°		
		6000/100/100/ 90° или 105° 6000/120/80/ 90° или 105°	

AC
220-240В

PF ≥
0.95

IP65

Zn

CRI
≥80,90

DALI

0-10В



Ta °C
-40°+45°



LED


3000K

4000K

5000K



Архитектурное освещение



Радиенс

Radiance



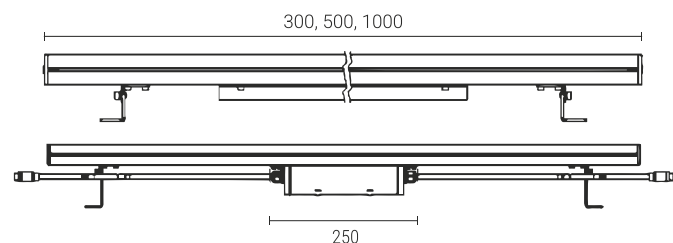
Линейный архитектурный светильник предназначен для профессиональной подсветки зданий и сооружений. Он обеспечивает яркую заливку и точное контурное освещение карнизов, балконов, периластр и периметров крыш, а также создаёт равномерную подсветку вертикальных плоскостей и фасадов.

Модель	Мощность	Размер	Световой поток	Угол луча	Цветовая температура	Масса нетто
Radiance Led	8 Вт	300 мм	640 лм	15°, 20°, 30°, 60°, 15x30°, 15x60°	3000К, 4000К, 5000К	0.87 кг
	8 Вт	500 мм	640 лм	15°, 20°, 30°, 60°, 15x30°, 15x60°	RGB	1.2 кг
	9 Вт	300 мм	720 лм	15°, 20°, 30°, 60°, 15x30°, 15x60°	3000К, 4000К, 5000К, RGB	0.87 кг
	12 Вт	300 мм	960 лм	15°, 20°, 30°, 60°, 15x30°, 15x60°	RGBW, RGBWCL 6in1	
	12 Вт	500 мм	960 лм	15°, 20°, 30°, 60°, 15x30°, 15x60°	3000К, 4000К, 5000К, RGB	
	18 Вт	500 мм	1140 лм	20°, 45°, 60°, 15x60°	RGB, RGBW	1.2 кг
	18 Вт	500 мм	1140 лм	15°, 20°, 30°, 60°, 15x30°, 15x60°	3000К, 4000К, 5000К	
	18 Вт	1000 мм	1140 лм	15°, 20°, 45°, 60°, 15x60°, 15x25°	3000К, 4000К, 5000К	2.1 кг
	18 Вт	1000 мм	1140 лм	8°, 15°, 20°, 30°, 60°, 15x30°, 15x60°	RGB	
	24 Вт	500 мм	1920 лм	20°, 45°, 60°, 15x60°	RGBW	1.2 кг
	24 Вт	500 мм	1920 лм	15°, 20°, 30°, 60°, 15x30°, 15x60°	RGBWCL 6in1	
	24 Вт	1000 мм	1920 лм	8°, 15°, 20°, 30°, 60°, 15x30°, 15x60°	RGB	
	24 Вт	1000 мм	1920 лм	15°, 20°, 45°, 60°, 15x60°, 15x25°	3000К, 4000К, 5000К	
	36 Вт	1000 мм	2880 лм	8°, 15°, 20°, 30°, 60°, 15x30°, 15x60°	3000К, 4000К, 5000К, RGB	2.1 кг
	36 Вт	1000 мм	2880 лм	20°, 45°, 60°, 15x60°, 15x25°	RGBW	
	48 Вт	1000 мм	3840 лм	30°, 45°, 60°, 30x60°	RGBWCL 6in1	
48 Вт	1000 мм	3840 лм	20°, 45°, 60°, 15x60°, 15x25°	RGBW		



- 3000К
- 4000К
- 5000К
- R
- G
- B
- RGB
- RGBW
- RGBWCL

Светильник отличается плавным диммированием и насыщенной цветопередачей. Оснащён интерфейсом DMX512 с функцией автоматической адресации для лёгкой интеграции в сложные системы управления.



Серебро (Silver)

Создание световых линий без видимого разрыва





MEXX

ZARA

HOTEL

re:Store





Marco

Марко

Линейный архитектурный светильник Marco предназначен для контурной подсветки фасадов и создания графического светового дизайна.

 Серебро (Silver)

DC
24В

PF ≥
0.90

IP65




DMX
512

Ta °C
-40°+50°









LED

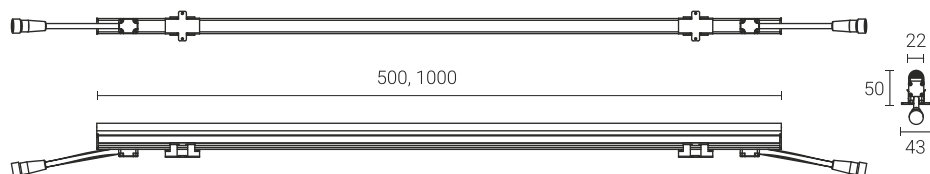


Модель поддерживает полный спектр RGB-цветов, что позволяет реализовать любые динамические и статические световые сценарии.



-  3000K
-  4000K
-  5000K
-  R
-  G
-  B
-  RGB

Применение: фасады зданий
и архитектурных форм, входные группы.




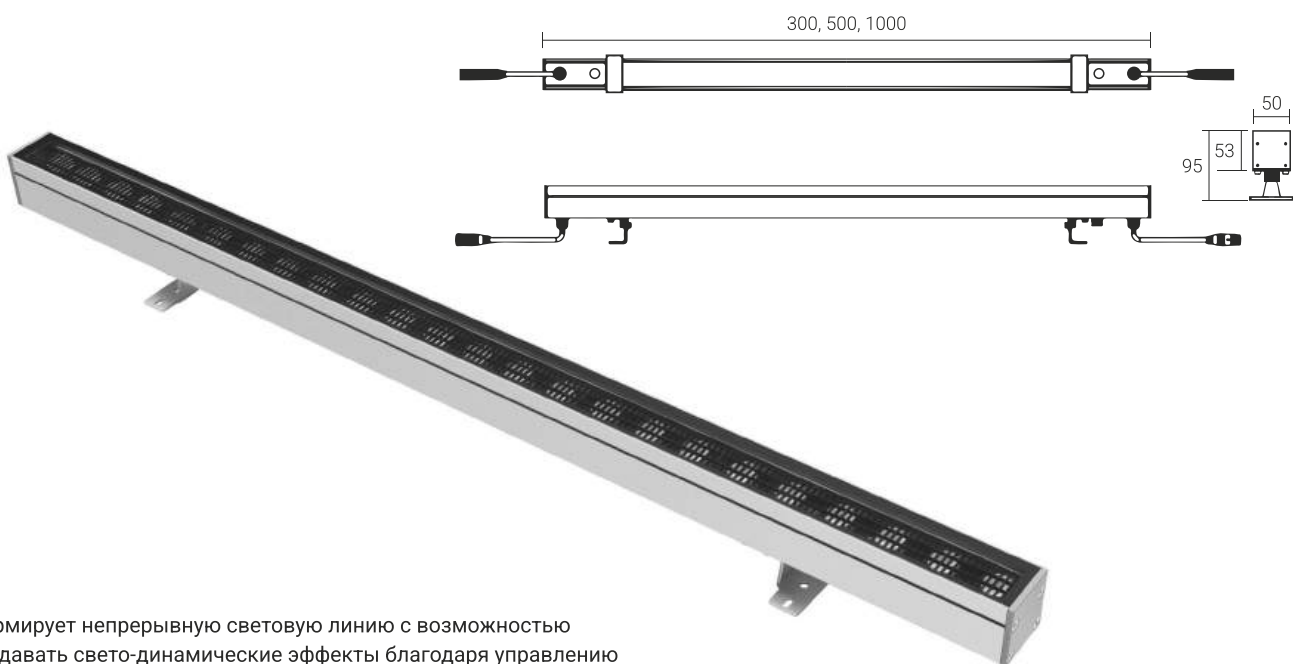
Модель	Мощность	Размер	Световой поток	Угол луча	Цветовая температура	Масса нетто
Marco Led	7 Вт	500 мм	420 лм	>120°	3000K, 4000K, 5000K, RGB	0.45 кг
	15 Вт	1000 мм	900 лм	>120°	3000K, 4000K, 5000K, RGB	0.85 кг

Stylus

Стилус


Линейный светодиодный светильник. Предназначен для создания заливающего светового эффекта. Имеет возможность установки угла наклона. Корпус изготовлен из сплава алюминия 6063, поверхность анодирована, линза изготовлена из высокопрочного закалённого стекла, устойчив к трению и ударам, высокая влагозащищенность. Мягкое диммирование и насыщенный цвет. Интерфейс DMX512 с функцией автоматической адресации.





Формирует непрерывную световую линию с возможностью создавать свето-динамические эффекты благодаря управлению по протоколу DMX512.


Модель	Мощность	Размер	Световой поток	Угол луча	Цветовая температура	Масса нетто
Stylus Led	8 Вт	300 мм	640 лм	15°, 20°, 30°, 60°, 15x30°, 15x60°	RGB	1 кг
	8 Вт	300 мм	640 лм	8°, 15°, 20°, 30°, 60°, 15x30°, 15x60°	3000K, 4000K, 5000K	
	9 Вт	500 мм	720 лм	15°, 20°, 30°, 60°, 15x30°, 15x60°	3000K, 4000K, 5000K, RGB	2 кг
	12 Вт	300 мм	960 лм	15°, 20°, 45°, 60°, 15x60°, 15x25°	RGBW, RGBWCL	1 кг
	12 Вт	500 мм	960 лм	15°, 20°, 30°, 60°, 15x30°, 15x60°	3000K, 4000K, 5000K, RGB	
	18 Вт	500 мм	1440 лм	15°, 20°, 30°, 60°, 15x30°, 15x60°	3000K, 4000K, 5000K, RGB	2 кг
	18 Вт	1000 мм	1440 лм	8°, 15°, 20°, 30°, 60°, 15x30°, 15x60°	3000K, 4000K, 5000K, RGB	2.9 кг
	24 Вт	500 мм	1920 лм	15°, 20°, 45°, 60°, 15x60°, 15x25°	RGBWCL	2 кг
	24 Вт	500 мм	1920 лм	15°, 20°, 30°, 60°, 15x30°, 15x60°	RGBW	
	24 Вт	1000 мм	1920 лм	8°, 15°, 20°, 30°, 60°, 15x30°, 15x60°	3000K, 4000K, 5000K, RGB	2.9 кг
	36 Вт	1000 мм	2880 лм	8°, 15°, 20°, 30°, 60°, 15x30°, 15x60°	3000K, 4000K, 5000K, RGB	
	36 Вт	1000 мм	2880 лм	15°, 20°, 45°, 60°, 15x60°, 15x25°	RGBW	2.9 кг
	48 Вт	1000 мм	3840 лм	15°, 20°, 45°, 60°, 15x60°, 15x25°	3000K, 4000K, 5000K, RGB	
	48 Вт	1000 мм	3840 лм	30°, 45°, 60°, 30x60°	RGBWCL	



Скетч

Sketch

Светильник в миниатюрном формате обеспечивает яркую контурную или скользящую подсветку. Применение: скверы, сады, мосты, архитектурные сооружения, тротуары, подсветка крыш, балконов.



Модель	Мощность	Размер	Световой поток	Угол луча	Цветовая температура	Масса нетто
Sketch Led	5 Вт	500 мм	400 лм	30°, 60°, 120°	3000К, 4000К, 5000К, RGB	0.35 кг
	10 Вт	1000 мм	800 лм	30°, 60°, 120°	3000К, 4000К, 5000К, RGB	0.9 кг



DC
24В

PF \geq
0.90

IP65



DMX
512

Ta °C
-40°+50°



LED

 3000K

 4000K

 5000K

 R

 G

 B

 RGB

 Серебро
(Silver)

Дарт

Dart


Линейный грунтовой светильник - решение для создания равномерного заливающего света с возможностью выбора угла свечения. Dart Led - светильник без рамки, Dart F - с верхней рамкой.




Серебро (Silver)

Узкий, вытянутый, минималистичный корпус, который легко интегрируется в любую архитектурную и ландшафтную среду, создавая строгие геометрические линии света.

Модель	Мощность	Размер	Световой поток	Угол луча	Цветовая температура	Масса нетто
Dart Led, Dart F Led	11Вт	500 мм	880 лм	8°, 12.5°, 20°, 30°, 45°, 60°, 15x30°, 10x60°	3000К, 4000К, 5000К, RGB	2.04 (Dart Led) 2.6 кг (Dart F Led)
	11Вт	1000 мм	880 лм	8°, 12.5°, 20°, 30°, 45°, 60°, 15x30°, 10x60°	3000К, 4000К, 5000К, RGB	3.7 кг (Dart Led) 3.9 кг (Dart F Led)
Dart Led, Dart F Led	21 Вт	1000 мм	1680 лм	8°, 12.5°, 20°, 30°, 45°, 60°, 15x30°, 10x60°	3000К, 4000К, 5000К, RGB	3.7 кг (Dart Led) 3.9 кг (Dart F Led)
	28 Вт	1000 мм	2240 лм	8°, 12.5°, 20°, 30°, 45°, 60°, 15x30°, 10x60°	3000К, 4000К, 5000К, RGB	
	42 Вт	1000 мм	3360 лм	8°, 12.5°, 20°, 30°, 45°, 60°, 15x30°, 10x60°	3000К, 4000К, 5000К, RGB	



Ключевая особенность — встроенная поворотная юстировочная платформа, которая позволяет с высокой точностью настроить угол светового потока после монтажа, обеспечивая идеальное попадание света на объект. Угол наклона регулируется в пределах ± 10 градусов от оси установки.



DC
24В

PF ≥
0.90

IP67

IK07



DMX
512

Ta °C
-40°+50°



LED

3000K

4000K

5000K

R

G

B


RGB

Серебро
(Silver)

Тораз

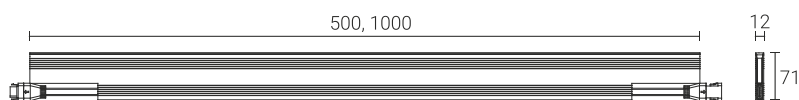
Тораз

Тораз – грунтовый светильник в ультратонком корпусе с возможностью управления по DMX512 идеально подойдет для создания световых линий в современных пространствах. Встраиваемый монтаж. IP67. Два размера: 500мм и 1000мм.



- 3000K
- 4000K
- 5000K
- R
- G
- B
- RGB

Серебро (Silver)



DC
24В

PF ≥
0.90

IP67



DMX
512


Ta °C
-40°+50°



LED

Модель	Мощность	Размер	Световой поток	Угол луча	Цветовая температура	Масса нетто
Тораз Led	5 Вт	500 мм	300 лм	>120°	3000K, 4000K, 5000K, RGB	1.0 кг
	8 Вт	500 мм	480 лм	>120°	3000K, 4000K, 5000K, RGB	
	10 Вт	1000 мм	600 лм	>120°	3000K, 4000K, 5000K, RGB	1.1 кг
	15 Вт	1000 мм	900 лм	>120°	3000K, 4000K, 5000K, RGB	





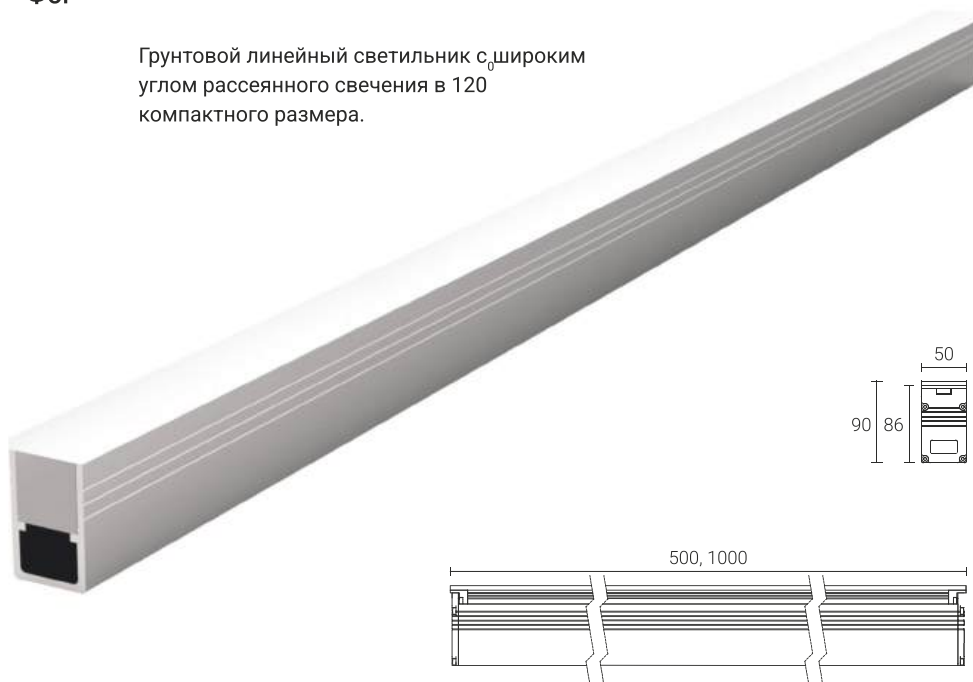
Fog

Фог

Грунтовой линейный светильник с широким углом рассеянного свечения в 120° компактного размера.

- 3000K
- 4000K
- 5000K
- R
- G
- B
- RGB

Серебро (Silver)



DC
24В

PF ≥
0.90

IP67




DMX
512

Ta °C
-40°+50°



LED

Модель	Мощность	Размер	Световой поток	Угол луча	Цветовая температура	Масса нетто
Fog Led	5 Вт	500 мм	200 лм	>120°	3000K, 4000K, 5000K, RGB	0.75 кг
	8 Вт	500 мм	320 лм	>120°	3000K, 4000K, 5000K, RGB	
	10 Вт	1000 мм	400 лм	>120°	3000K, 4000K, 5000K, RGB	1.4 кг
	15 Вт	1000 мм	600 лм	>120°	3000K, 4000K, 5000K, RGB	






Опук

Оникс

Грунтовый линейный светильник с матовым рассеивателем. Прочный корпус из нержавеющей стали и закаленное стекло гарантируют долговечность даже при интенсивных нагрузках.

Мягкий, лишенный слепящего эффекта свет повышает безопасность, деликатно обозначая ступени, границы зон или подъездные пути, оставаясь практически незаметным элементом дизайна.



- 3000K
- 4000K
- 5000K
- R
- G
- B
- RGB

Серебро (Silver)

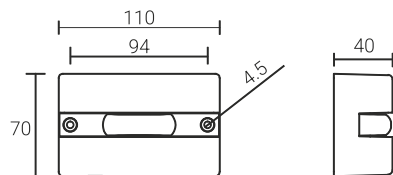


Модель	Мощность	Размер	Световой поток	Угол луча	Цветовая температура	Масса нетто
Opuk Led	5 Вт	500 мм	200 лм	>120°	3000K, 4000K, 5000K	2.4 кг
	8 Вт	500 мм	320 лм	>120°	3000K, 4000K, 5000K	
	10 Вт	1000 мм	400 лм	>120°	3000K, 4000K, 5000K	4.4 кг
	11 Вт	1000 мм	440 лм	>120°	3000K, 4000K, 5000K, RGB	
	15 Вт	1000 мм	600 лм	>120°	3000K, 4000K, 5000K	

Аструм

Astrum

Astrum — миниатюрный архитектурный светильник, разработанный специально для подсветки оконных проемов.

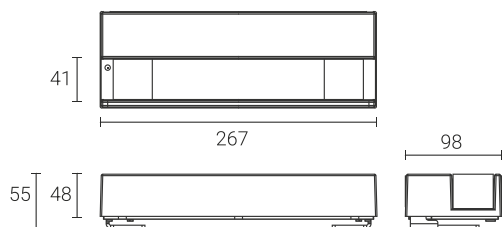


Его компактный размер и элегантный дизайн делают его идеальным выбором для выделения индивидуальных деталей фасада и создания уютной атмосферы в темное время суток.

Модель	Мощность	Размер	Световой поток	Угол луча	Цветовая температура	Масса нетто
Atrium Led	3 Вт	110x70x40 мм	240 лм	2x180°	3000К, 4000К, 5000К	0.4 кг
	5 Вт	110x70x40 мм	400 лм	2x180°	3000К, 4000К, 5000К, RGB	

Энсис

Ensis



Мощный светильник с тороидальной оптикой подходит для решения задач по освещению ниш, арочных пространств, высоких оконных проемов.

Модель	Мощность	Размер	Световой поток	Угол луча	Цветовая температура	Масса нетто
Ensis Led	36 Вт	267x98x41 мм	2880 лм	2x180°	3000К, 4000К, 5000К, RGB	1.4 кг



Корпус из анодированного алюминиевого сплава 6063 и линза из закалённого высокопрочного стекла гарантируют вандалоустойчивость, коррозионную стойкость и долговечность в любых погодных условиях.

DC
24В

PF ≥
0.90

IP65



DMX
512

Ta °C
-40°+50°



LED

3000K

4000K

5000K

R

G

B

RGB

Серебро
(Silver)



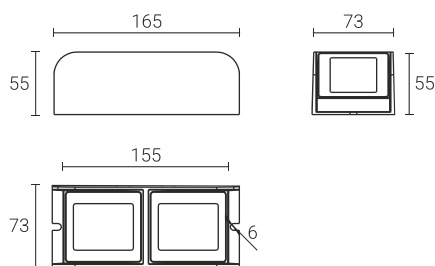
Стелла

Stella

Светильник Stella специально разработан для создания эффектной архитектурной подсветки. Благодаря углу луча 8x180°, светильник создает четкую световую линию по всему периметру проема, превращая обычные окна в яркие элементы фасада.



 Серебро (Silver)



DC
24В

PF ≥
0.90

IP65



DMX
512

Ta °C
-40°+50°



LED

 3000K

 4000K

 5000K

 R

 G

 B

 RGB

Модель	Мощность	Размер	Световой поток	Угол луча	Цветовая температура	Масса нетто
Stella Led	20 Вт	129x129x71 мм	1600 лм	8x180°	3000К, 4000К, 5000К, RGB	0.6 кг
	20 Вт	165x73x55 мм	1600 лм	8x180°	3000К, 4000К, 5000К	











Кристалл

Crystal

Компактный светильник для создания графических эффектов. Благодаря лучу в две или 4 стороны можно создавать геометрические световые линии в любой точке фасада.



-  3000K
-  4000K
-  5000K
-  R
-  G
-  B
-  RGB

-  Серебро (Silver)

DC
24В

PF ≥
0.90

IP65

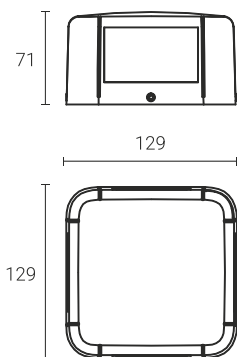


DMX
512

Ta °C
-40°+50°



LED



Модель	Мощность	Размер	Световой поток	Угол луча	Цветовая температура	Масса нетто
Crystal Led	4 Вт	165x73x55 мм	320 лм	2°, 20°, 30°, 60°	3000K, 4000K, 5000K	1 кг
	8 Вт	129x129x71мм	640 лм	2°, 20°, 30°, 60°	3000K, 4000K, 5000K	
	14 Вт	129x129x71мм	1120 лм	2°, 20°, 30°, 60°	RGB	



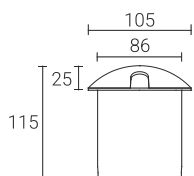
FISTAURAN




Даймонд

Diamond

Благодаря низкому профилю и всенаправленному свету Diamond идеально подходит для подсветки ступеней, дорожек, мостков, набережных, террас и парковок.



A. B. (10Вт)



A. (10Вт)



A. (10 Вт)



B. (10 Вт)



A. (3 Вт)



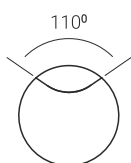
B. (4 Вт)



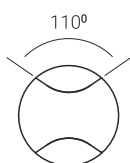
C.



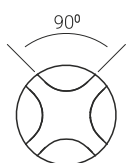
D.



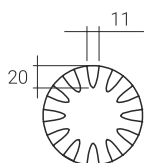
A. (3Вт)



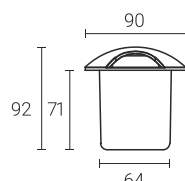
B. (4Вт)



C.



D.



A. B. C. D.

Светильник одинаково органично смотрится как в строгих общественных пространствах, так и в камерных садовых зонах частных домов, подчеркивая фактуру камня, дерева и плитки, формируют характерные световые рисунки на покрытии — от узких лучей до широких веерных пятен.



Модель	Мощность	Размер	Световой поток	Угол луча	Цветовая температура	Масса нетто
Diamond A Led	3 Вт	90x92 мм	240 лм	60°	3000К, 4000К, 5000К	0.8 кг
Diamond B Led	4 Вт	90x92 мм	320 лм	2x60°	3000К, 4000К, 5000К	
Diamond C Led	8 Вт	90x92 мм	640 лм	4x60°	3000К, 4000К, 5000К	
Diamond D Led	8 Вт	90x92 мм	640 лм	12x15°	3000К, 4000К, 5000К	
Diamond A Led	10 Вт	105x115 мм	800 лм	5°, 15°, 30°, 60°	3000К, 4000К, 5000К	1.2 кг
Diamond B Led	10 Вт	105x115 мм	800 лм	2x5°, 2x15°, 2x30°, 2x60°	3000К, 4000К, 5000К	



DC
24В

PF ≥
0.90

IP67



DMX
512

Ta °C
-40°+50°




LED

 3000K

 4000K

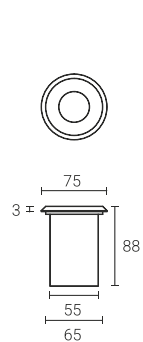
 5000K

 Серебро
(Silver)

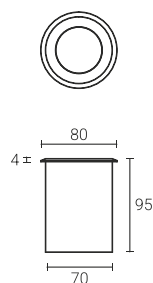


Обсидиан

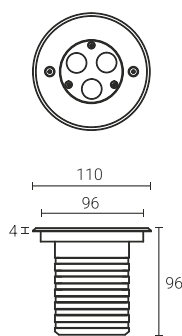
Obsidian



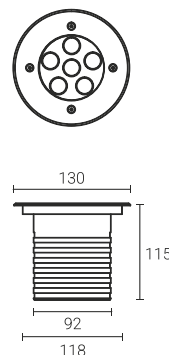
Obsidian Led 1.5



Obsidian Led 4



Obsidian Led 6, 3.5



Obsidian Led 7, 12

DC
24В

PF ≥
0.90

IP67










DMX
512

Ta °C
-40°+50°



LED

Грунтовой круглый светильник для создания заливающего и направленного света в архитектурной подсветке. С разнообразием оптических решений, включая заливающую и направленную оптику.

-  3000K
-  4000K
-  5000K
-  R
-  G
-  B
-  RGB



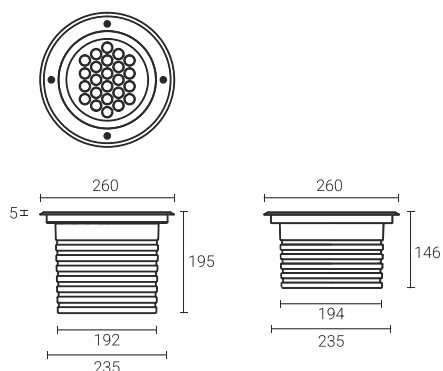
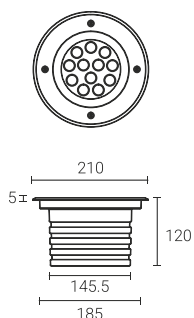
Obsidian Led 14, 22



Obsidian Led 30, 40

 Серебро (Silver)

Светильник обеспечивает возможность выделения архитектурных деталей и создания эффектных световых композиций в любом пространстве.





Модель	Мощность	Размер	Световой поток	Угол луча	Цветовая температура	Масса нетто
Obsidian Led	1.5 Вт	50x52 мм	120 лм	12.5°, 20°, 30°, 45°, 120°	3000K, 4000K, 5000K, RGB	0.2 кг
	1.5 Вт	75x88 мм	120 лм	25°, 120°	3000K, 4000K, 5000K, RGB	
	4 Вт	80x95 мм	320 лм	8°, 12.5°, 20°, 30°, 45°, 60°	3000K, 4000K, 5000K, RGB	0.7 кг
	6 Вт	110x96 мм	480 лм	8°, 12.5°, 20°, 30°, 45°, 60°	3000K, 4000K, 5000K, RGB	
	7 Вт	130x115 мм	560 лм	8°, 12.5°, 20°, 30°, 45°, 60°	3000K, 4000K, 5000K, RGB	1 кг
	11 Вт	150x118 мм	880 лм	8°, 12.5°, 20°, 30°, 45°, 60°	3000K, 4000K, 5000K, RGB	1.5 кг
	14 Вт	210x120 мм	1120 лм	8°, 12.5°, 20°, 30°, 45°, 60°, 15x30°, 10x60°	3000K, 4000K, 5000K, RGB	2.75 кг
	22 Вт	210x120 мм	1760 лм	8°, 12.5°, 20°, 30°, 45°, 60°, 15x30°, 10x60°	3000K, 4000K, 5000K, RGB	
	30 Вт	260x146 мм	2400 лм	8°, 12.5°, 20°, 30°, 45°, 60°, 15x30°, 10x60°	3000K, 4000K, 5000K, RGB	4.3 кг
	40 Вт	260x195 мм	3200 лм	8°, 12.5°, 20°, 30°, 45°, 60°, 15x30°, 10x60°	3000K, 4000K, 5000K, RGB	



DC
12В

DC
24В

AC
100-305В

AC
100-264В

PF ≥
0.90

IP66

IK07

CRI
≥80



0-10В

DALI

DMX
512

Ta °C
-40°+50°












LED

Марс

Mars

Прожектор для заливающего и акцентного фасадного освещения с возможностью выбора вторичной оптики с разными углами раскрытия.

-  3000K
-  4000K
-  5000K
-  R
-  G
-  B
-  A
-  RGBW
-  RGBWCLA

 Серебро (Silver)



A.
(U-образный кронштейн)
Размеры корпуса:
Ø82мм, Ø108мм,
Ø147мм, Ø175мм



B.
(основание - фланец)
Размеры корпуса: Ø25мм, Ø35мм,
Ø50мм, Ø82мм, Ø108мм, Ø147мм,
Ø175мм



C.
(крепление на кронштейн
48 мм)
Размеры корпуса:
Ø108мм, Ø147мм, Ø175мм



D.
(крепление на опору d114мм)
Размеры корпуса:
Ø108мм, Ø147мм, Ø175мм



E.
(крепление на опору винтовое)
Диаметр опоры 67-325мм, толщина
опоры > 4мм) Размеры корпуса:
Ø82мм, Ø108мм, Ø147мм



F.
(крепление скоба
на дерево, диаметр
168-268 мм)
Размеры корпуса:
Ø25мм, Ø35мм, Ø50мм,
Ø108мм, Ø147мм.



G.
(крепление на колышек)
Размеры корпуса:
Ø25мм, Ø35мм, Ø50мм

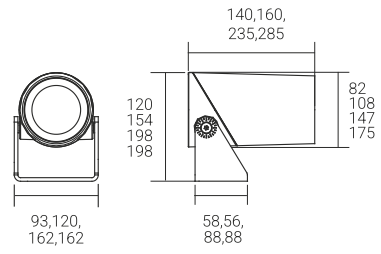


H.
крепление на колышек
(для корпусов диаметром d82-d147)
Размеры корпуса: Ø82мм,
Ø108мм, Ø147мм

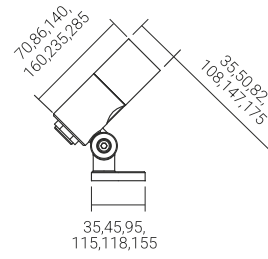


J.
Размеры корпуса: Ø25мм,
Ø35мм, Ø50мм

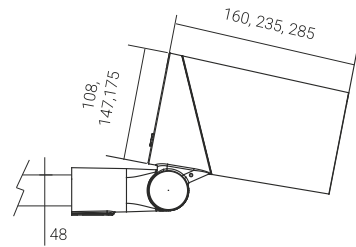
Большой выбор типов крепления даёт возможность закрыть любую потребность в архитектурном и ландшафтном освещении.



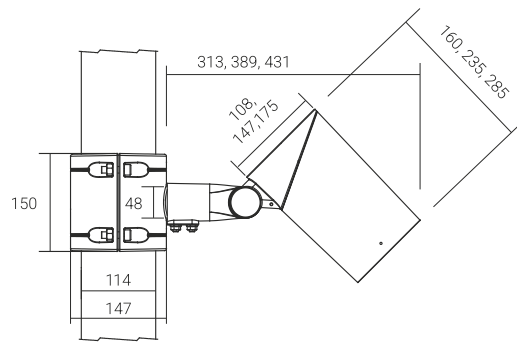
A.



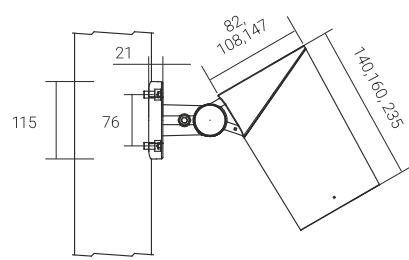
B.



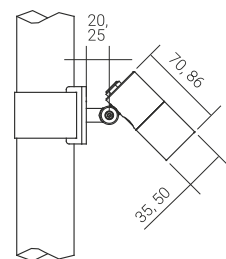
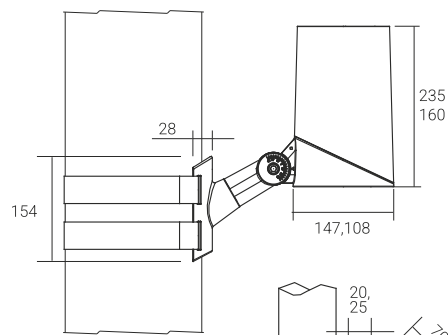
C.



D.

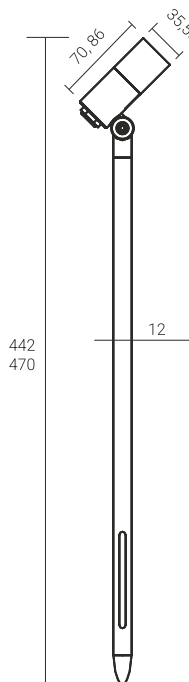


E.

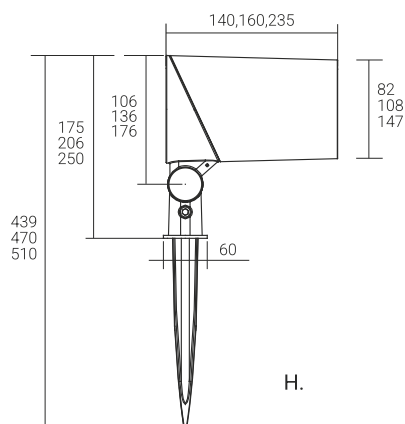


F.

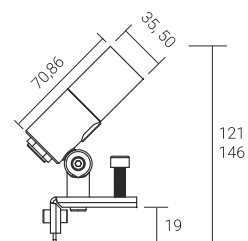
Модель	Мощность	Размер	Световой поток	Угол луча	Цветовая температура	Масса нетто
Mars B, C, D, E, F, G, J Led	3 Вт	25 мм	240 лм	20°, 30°, 45°, 60°, 25x45°	3000K, 4000K, 5000K	0.2 кг
	6 Вт	35 мм	480 лм	20°, 45°, 60°, 15x60°, 15x25°	RGBW	0.3 кг
	6 Вт	35 мм	480 лм	6°, 12.5°, 20°, 30°, 60°, 15x30°, 10x60°	3000K, 4000K, 5000K	
Mars A, B, C, D, E, F, G, H Led	8 Вт	82 мм	640 лм	8°, 25°, 10x45°	RGBW	1.3 кг
Mars A, B, C, D, E, F, G, H Led	10 Вт	82 мм	800 лм	8°, 12°, 20°, 30°, 45°, 60°, 10x45°	3000K, 4000K, 5000K	1.3 кг
Mars B, C, D, E, F, G, J Led	10 Вт	50 мм	800 лм	9°, 15°, 20°, 30°, 45°, 15x60°	RGBW	0.4 кг
	10 Вт	50 мм	800 лм	6°, 12°, 20°, 30°, 45°, 60°, 10x70°, 5x20°	3000K, 4000K, 5000K	0.4 кг
	10 Вт	50 мм	800 лм	2.5°	3000K, 4000K, 5000K	0.4 кг
Mars A, B, C, D, E, F, H Led	12 Вт	108 мм	960 лм	9°/15°/20°/30°/45°/15x60°	RGBW	2.3 кг
Mars A, B, C, D, E, F, G, H Led	12 Вт	82 мм	960 лм	12°/24°/38°	3000K, 4000K, 5000K	1.3 кг
Mars A, B, C, D, E, F, H Led	15 Вт	108 мм	1200 лм	6°, 12°, 20°, 30°, 45°, 60°, 10x70°, 5x20°	3000K, 4000K, 5000K	2.3 кг
Mars A, B, C, D, E, F, G, H Led	16 Вт	82 мм	1280 лм	15°, 24°, 36°, 50°	3000K, 4000K, 5000K	1.3 кг
Mars A, B, C, D, E, F, H Led	20 Вт	108 мм	1600 лм	12°, 24°, 38°, 45°, 60°	3000K, 4000K, 5000K	2.3 кг
	30 Вт	108 мм	2400 лм	6°, 12°, 24°, 20°, 30°, 38°, 45°, 60°, 10x70°, 5x20°	3000K, 4000K, 5000K	2.3 кг
	30 Вт	108 мм	2400 лм	2.5°	3000K, 4000K, 5000K	
	45 Вт	147 мм	3600 лм	6°, 12°, 20°, 30°, 45°, 60°, 10x70°, 5x20°	3000K, 4000K, 5000K	3.9 кг
	50 Вт	147 мм	4000 лм	9°, 15°, 20°, 30°, 45°, 15x60°	RGBW	3.9 кг
50 Вт	147 мм	4000 лм	8°, 12.5°, 20°, 30°, 10x60°	3000K, 4000K, 5000K		
50 Вт	147 мм	4000 лм	12°, 24°, 38°	3000K, 4000K, 5000K		
Mars A, B, C, D, E, F, H Led	60 Вт	147 мм	5200 лм	6°, 12°, 20°, 30°, 45°, 60°, 10x70°, 5x20°	3000K, 4000K, 5000K	3.9 кг
	75 Вт	175 мм	6000 лм	6°, 12°, 20°, 30°, 45°, 60°, 10x70°, 5x20°	3000K, 4000K, 5000K	8 кг
	75 Вт	175 мм	6000 лм	2.5°	3000K, 4000K, 5000K	
	80 Вт	175 мм	6400 лм	9°, 15°, 20°, 30°, 45°, 15x60°	RGBW	8 кг
	100 Вт	175 мм	8000 лм	8°, 12°, 20°, 30°, 45°, 60°, 10x70°, 5x20°	3000K, 4000K, 5000K	
	100 Вт	175 мм	8000 лм	8°, 12.5°, 20°, 30°, 10x60°	3000K, 4000K, 5000K	
	100 Вт	175 мм	8000 лм	15°, 24°, 36°, 60°	3000K, 4000K, 5000K	
120 Вт	175 мм	9600 лм	15°, 20°, 30°, 15x60°	RGBWCLA		
120 Вт	175 мм	9600 лм	9°, 15°, 20°, 30°, 45°, 15x60°	RGBW		



G.



H.












J.

Софит

Sofit

Пржектор, предназначенный для заливающего и акцентного фасадного освещения, предлагает возможность выбора вторичной оптики с различными углами раскрытия.

 Серебро (Silver)

-  3000K
-  4000K
-  5000K
-  R
-  G
-  B
-  A
-  RGBW
-  RGBWCLA



A.
(U-образный
кронштейн)



B.
(основание -
фланец)



C.
(крепление на
кронштейн 48 мм)



D.
(крепление на опору
d114мм)



E.
(крепление на опору винтовое)
Диаметр опоры 67-325мм,
толщина опоры ≥ 4 мм)



F.
(крепление скоба на дерево,
диаметр 168-268 мм)

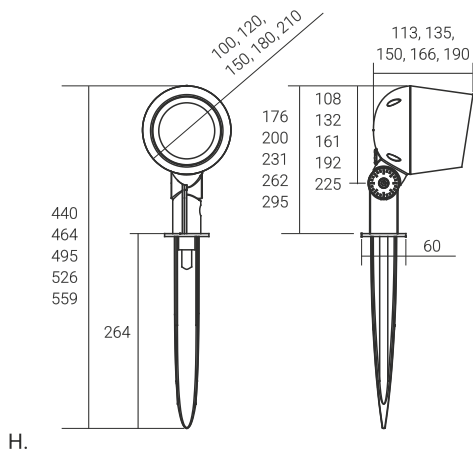
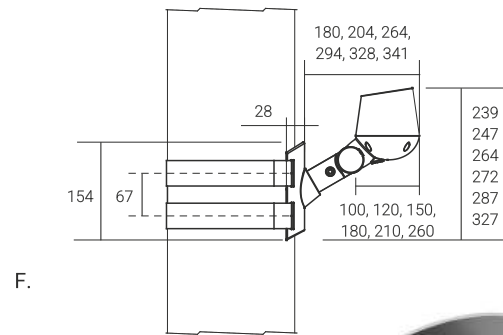
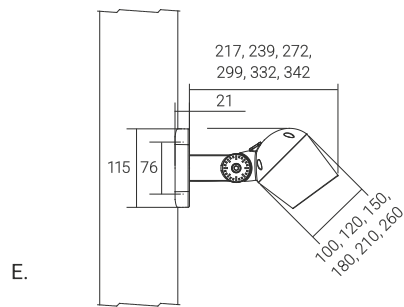
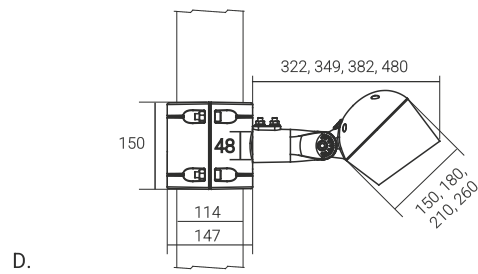
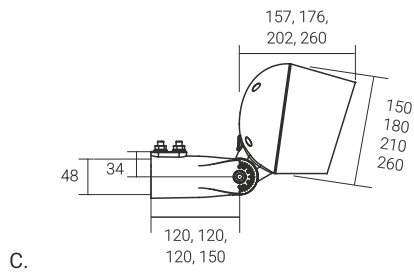
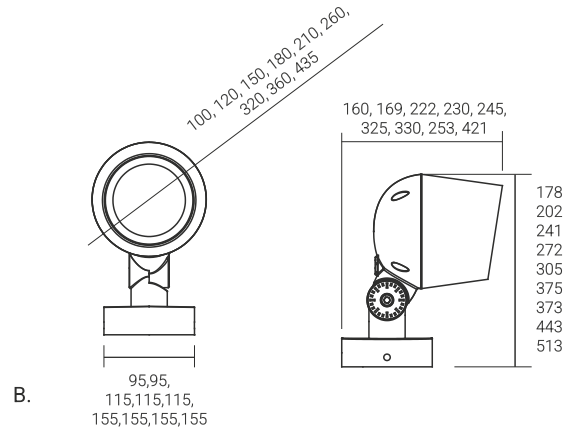
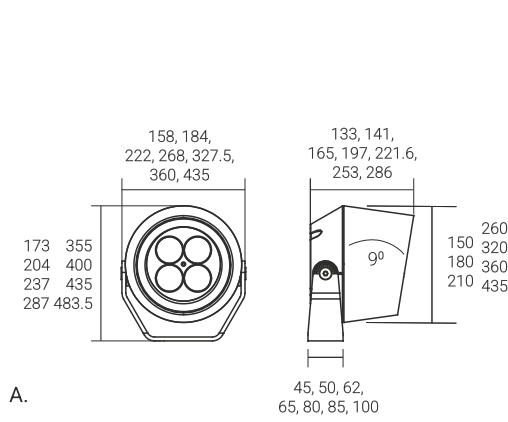


H.
крепление на кольшеч
(для корпусов диаметром
d82-d147)

Модель	Мощность	Размер	Световой поток	Угол луча	Цветовая температура	Масса нетто
Sofit B, E, F, H Led	10 Вт	100 мм	700 ~ 800 лм	6°, 12°, 20°, 30°, 45°, 60°, 10x70°, 5x20°	3000K, 4000K, 5000K	1.25 кг
	10 Вт	100 мм	700 ~ 800 лм	2.5°	3000K, 4000K, 5000K	
	10 Вт	100 мм	400 ~ 500 лм	9°, 15°, 20°, 30°, 45°, 15x60°	RGBW	
Sofit A, B, C, D, E, F, H Led	15 Вт	100 мм	1050 ~ 1200 лм	6°, 12°, 20°, 30°, 45°, 60°, 10x70°, 5x20°	3000K, 4000K, 5000K	2.8 кг
Sofit B, E, F, H Led	15 Вт	100 мм	600 ~ 750 лм	9°, 15°, 20°, 30°, 45°, 15x60°	RGBW	1.25 кг
	15 Вт	100 мм	1050 ~ 1200 лм	8°, 12.5°, 30°, 10x60°	3000K, 4000K, 5000K	
Sofit A, B, C, D, E, F, H Led	20 Вт	150 мм	800 ~ 1000 лм	9°, 15°, 20°, 30°, 45°, 15x60°	RGBW	2.8 кг
Sofit B, E, F, H Led	20 Вт	120 мм	800 ~ 1000 лм	9°, 15°, 20°, 30°, 45°, 15x60°	RGBW	1.55 кг
Sofit A, B, C, D, E, F, H Led	20 Вт	150 мм	1400 ~ 1600 лм	2.5°, 6°, 12°, 20°, 30°, 45°, 60°, 10x70°, 5x20°	3000K, 4000K, 5000K	2.8 кг
Sofit B, E, F, H Led	20 Вт	120 мм	1400 ~ 1600 лм	2.5°, 6°, 12°, 20°, 30°, 45°, 60°, 10x70°, 5x20°	3000K, 4000K, 5000K	1.55 кг
Sofit A, B, C, D, E, F, H Led	22 Вт	180 мм	1540 ~ 1760 лм	6°, 12°, 20°, 30°, 45°, 60°, 10x70°, 5x20°	3000K, 4000K, 5000K	2.8 кг
	30 Вт	180 мм	1200 ~ 1500 лм	9°, 15°, 20°, 30°, 45°, 15x60°	RGBW	
Sofit A, B, C, D, E, F, H Led	30 Вт	180 мм	1200 ~ 1500 лм	15°, 20°, 30°, 15x60°	RGBWCLA	2.8 кг
	30 Вт	180 мм	2100 ~ 2400 лм	8°/12.5°/30°/10x60°	3000K, 4000K, 5000K	
Sofit B, E, F, H Led	30 Вт	120 мм	1200 ~ 1500 лм	9°, 15°, 20°, 30°, 45°, 15x60°	RGBW	1.55 кг
	30 Вт	150 мм	2100 ~ 2400 лм	2.5°, 6°, 12°, 20°, 30°, 45°, 60°, 10x70°, 5x20°	3000K, 4000K, 5000K	
Sofit A, B, C, D, E, F, H Led	35 Вт	210 мм	2450 ~ 2800 лм	6°, 12°, 20°, 30°, 45°, 60°, 10x70°, 5x20°	3000K, 4000K, 5000K	3.8 кг
	40 Вт	150 мм	1600 ~ 2000 лм	9°, 15°, 20°, 30°, 45°, 15x60°	RGBW	
Sofit B, E, F, H Led	40 Вт	120 мм	1600 ~ 2000 лм	9°, 15°, 20°, 30°, 45°, 15x60°	RGBW	1.55 кг
	45 Вт	210 мм	1800 ~ 2250 лм	2.5°	RGBW	
Sofit A, B, C, D, E, F, H Led	45 Вт	210 мм	3150 ~ 3600 лм	2.5°	3000K, 4000K, 5000K	3.8 кг
	45 Вт	210 мм	3150 ~ 3600 лм	6°, 12°, 20°, 30°, 45°, 60°, 10x70°, 5x20°	3000K, 4000K, 5000K	
	45 Вт	180 мм	3150 ~ 3600 лм	12°, 20°, 30°, 45°, 60°, 10x70°, 5x20°	3000K, 4000K, 5000K	
Sofit A, B, C, D, E, F, H Led	50 Вт	180 мм	3500 ~ 4000 лм	2.5°, 6°, 12°, 20°, 30°, 45°, 60°, 10x70°, 5x20°	3000K, 4000K, 5000K	3.1 кг
	60 Вт	210 мм	2400 ~ 3000 лм	15°, 20°, 30°, 15x60°	RGBWCLA	3.8 кг
	60 Вт	180 мм	2400 ~ 3000 лм	15°, 20°, 30°, 15x60°	RGBWCLA	3.6 кг
	60 Вт	210 мм	2400 ~ 3000 лм	9°, 15°, 20°, 30°, 45°, 15x60°	RGBW	3.8 кг
	60 Вт	210 мм	4200 ~ 4800 лм	8°, 12.5°, 30°, 10x60°	3000K, 4000K, 5000K	
	60 Вт	180 мм	2400 ~ 3000 лм	9°, 15°, 20°, 30°, 45°, 15x60°	RGBW	3.6 кг
Sofit A, B, C, D, E, F Led	60 Вт	260 мм	4200 ~ 4800 лм	12°, 20°, 30°, 45°, 60°, 15x60°	3000K, 4000K, 5000K	5.7 кг
	60 Вт	210 мм	4200 ~ 4800 лм	2.5°	3000K, 4000K, 5000K	4.7 кг
Sofit A, B, C, D Led	65 Вт	320 мм	4550 ~ 5200 лм	1.5°	3000K, 4000K, 5000K	9.6 кг
Sofit A, B, C, D, E, F, H Led	70 Вт	210 мм	4900 ~ 5600 лм	6°, 12°, 20°, 30°, 45°, 60°, 10x70°, 5x20°	3000K, 4000K, 5000K	4.7 кг
Sofit A, B, C, D, E, F Led	75 Вт	260 мм	5250 ~ 6000 лм	2.5° 12°, 20°, 30°, 45°, 60°, 15x60°	3000K, 4000K, 5000K	5.7 кг
Sofit A, B, C, D, E, F, H Led	80 Вт	210 мм	3200 ~ 4000 лм	2.5°, 9°, 15°, 20°, 30°, 45°, 15x60°	RGBW	4.7 кг
	80 Вт	180 мм	3200 ~ 4000 лм	9°, 15°, 20°, 30°, 45°, 15x60°	RGBW	

Модель	Мощность	Размер	Световой поток	Угол луча	Цветовая температура	Масса нетто
Sofit A, B, C, D, E, F Led	100 Вт	260 мм	4000 ~ 5000 лм	2.5°, 9°, 15°, 20°, 30°, 45°, 15x60°	RGBW	5.7 кг
	100 Вт	260 мм	4000 ~ 5000 лм	15°, 20°, 30°, 45°, 15x60°	RGBWCLA	
	100 Вт	260 мм	7000 ~ 8000 лм	15°, 20°, 30°, 45°, 15x60°	3000K, 4000K, 5000K	
Sofit A, B, C, D, E, F, H Led	100 Вт	210 мм	4000 ~ 5000 лм	9°, 15°, 20°, 30°, 45°, 15x60°	RGBW	4.7 кг
	100 Вт	210 мм	4000 ~ 5000 лм	15°, 20°, 30°, 45°, 15x60°	RGBWCLA	
	100 Вт	180 мм	4000 ~ 5000 лм	9°, 15°, 20°, 30°, 45°, 15x60°	RGBW	
Sofit A, B, C, D, E, F Led	100 Вт	260 мм	7000 ~ 8000 лм	6°, 12°, 20°, 30°, 45°, 60°, 15x60°	3000K, 4000K, 5000K	7.4 кг
	100 Вт	260 мм	7000 ~ 8000 лм	2.5°	3000K, 4000K, 5000K	
	100 Вт	260 мм	7000 ~ 8000 лм	5°, 8°, 12.5°, 30°, 10x60°	3000K, 4000K, 5000K	
Sofit A, B Led	110 Вт	360 мм	7700 ~ 8800 лм	1.5°	3000K, 4000K, 5000K	14.2 кг
Sofit A, B, C, D, E, F Led	120 Вт	260 мм	4800 ~ 9600 лм	2.5°	RGBW	7.1 кг
	120 Вт	260 мм	4800 ~ 9600 лм	2.5°	RGBW	6.2 кг
Sofit A, B, C, D Led	120 Вт	320 мм	8400 ~ 9600 лм	6°, 12°, 20°, 30°, 45°, 60°, 10x70°	3000K, 4000K, 5000K	9.6 кг
	120 Вт	320 мм	4800 ~ 9600 лм	2.5°	RGBW	
Sofit A, B, C, D Led	150 Вт	320 мм	6000 ~ 7500 лм	15°, 20°, 30°, 45°, 15x60°	RGBWCLA	9,6 кг
	150 Вт	320 мм	10500 ~ 12000 лм	8°, 12.5°, 30°, 10x60°	3000K, 4000K, 5000K	
Sofit A, B, C, D, E, F Led	150 Вт	260 мм	6000 ~ 7500 лм	15°, 20°, 30°, 45°, 15x60°	RGBWCLA	6.2 кг
	150 Вт	260 мм	6000 ~ 7500 лм	9°, 15°, 20°, 30°, 45°, 15x60°	RGBW	
	150 Вт	260 мм	10500 ~ 12000 лм	5°, 8°, 12.5°, 30°, 10x60°	3000K, 4000K, 5000K	
	150 Вт	260 мм	6000 ~ 7500 лм	15°, 20°, 30°, 45°, 15x60°	RGBWCLA	
	150 Вт	260 мм	6000 ~ 7500 лм	9°, 15°, 20°, 30°, 45°, 15x60°	RGBW	
	150 Вт	260 мм	6000 ~ 7500 лм	5°, 8°, 12.5°, 30°, 10x60°	RGBW	
	150 Вт	260 мм	10500 ~ 12000 лм	15°, 20°, 30°, 45°, 15x60°	3000K, 4000K, 5000K	
	150 Вт	320 мм	10500 ~ 12000 лм	2.5°	3000K, 4000K, 5000K	
Sofit A, B, C, D Led	160 Вт	320 мм	6400 ~ 8000 лм	2.5°	RGBW	10.3 кг
	160 Вт	320 мм	11200 ~ 12800 лм	2.5°, 12°, 20°, 30°, 45°, 60°, 10x70°, 5x20°	3000K, 4000K, 5000K	
Sofit A, B Led	240 Вт	360 мм	9600 ~ 12000 лм	2°	RGBW	22 кг
	240 Вт	360 мм	9600 ~ 12000 лм	10°, 15°, 20°, 30°, 15x60°	RGBWCLA	
	240 Вт	360 мм	9600 ~ 12000 лм	6°, 8°, 15°, 20°, 30°, 15x60°	RGBW	
	240 Вт	360 мм	16800 ~ 19200 лм	4.5°, 8°, 12°, 20°, 30°, 45°, 60°, 10x70°, 5x20°	3000K, 4000K, 5000K	
	240 Вт	360 мм	16800 ~ 19200 лм	5°, 8°, 12.5°, 30°, 15x60°	3000K, 4000K, 5000K	
	300 Вт	360 мм	12000 ~ 15000 лм	6°, 8°, 15°, 20°, 30°, 15x60°	RGBW	
	300 Вт	360 мм	21000 ~ 24000 лм	4.5°, 8°, 12°, 20°, 30°, 45°, 60°, 10x70°, 5x20°	3000K, 4000K, 5000K	
	320 Вт	435 мм	22400 ~ 25600 лм	2°	3000K, 4000K, 5000K	
	360 Вт	435 мм	14400 ~ 18000 лм	6°, 10°, 15°, 20°, 30°, 15x60°	RGBW	
	360 Вт	435 мм	14400 ~ 18000 лм	10°, 15°, 20°, 30°, 15x60°	RGBWCLA	
	360 Вт	435 мм	25200 ~ 28800 лм	4°, 5x20°	3000K, 4000K, 5000K	
	360 Вт	435 мм	25200 ~ 28800 лм	4.5°, 6°, 10°, 15°, 20°, 30°, 15x60°	3000K, 4000K, 5000K	
Sofit A, B Led	360 Вт	435 мм	25200 ~ 28800 лм	8°, 15°, 20°, 30°, 15x60°	3000K, 4000K, 5000K	22 кг
	450 Вт	435 мм	18000 ~ 22500 лм	6°, 10°, 15°, 20°, 30°, 15x60°	RGBW	
	450 Вт	435 мм	31500 ~ 36000 лм	4.5°, 8°, 12°, 20°, 30°, 45°, 60°, 10x70°, 5x20°	3000K, 4000K, 5000K	

Модель	Мощность	Размер	Световой поток	Угол луча	Цветовая температура	Масса нетто
Sofit A, B, C, D Led	150/200 Вт	320 мм	6000 ~ 7500 лм	9°, 15°, 20°, 30°, 45°, 15x60°	RGBW	10.3 кг
	150/200 Вт	320 мм	6000 ~ 7500 лм	9°, 15°, 20°, 30°, 45°, 15x60°	RGBW	
	150/200 Вт	320 мм	8000 ~ 10000 лм	9°, 15°, 20°, 30°, 45°, 15x60°	RGBW	10.3 кг
	180/200 Вт	320 мм	7200 ~ 9000 лм	15°, 20°, 30°, 45°, 15x60°	RGBWCLA	
	180/200 Вт	320 мм	8000 ~ 10000 лм	9°, 15°, 20°, 30°, 45°, 15x60°	RGBW	



DC
24В

AC
110-240В

PF ≥
0.90

IP67

CRI
≥80



DMX
512

1-10В

DALI

Ta °C
-40°+50°



LED



Brush

Браш

Компактный и мощный прожектор для решения самых разных задач — от общего заливающего освещения до локальной подсветки фасадов зданий, межоконных пространств и колонн. Широкий выбор вторичной оптики и возможность управления по протоколу DMX512.
Опционально: антислепящий козырёк, крепление - колышек.

Brush LED 3, 5, 6, 8



DC
24В

AC
110-240В

PF ≥
0.90

IP67

CRI
≥80



DMX
512

Ta °C
-40°+50°



LED

Brush LED 11, 30

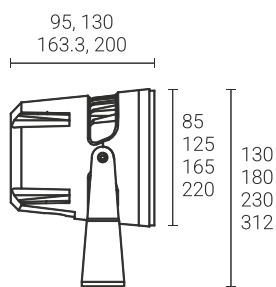


Brush LED 21, 30

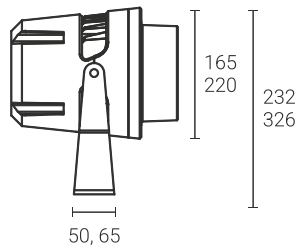


Модель	Мощность	Размер	Световой поток	Угол луча	Цветовая температура	Масса нетто
Brush A, B, C Led	1.5 Вт	85x95 мм	120 лм	8°, 12.5°, 20°, 30°, 45°, 60°, 15x30°, 10x60°	3000K, 4000K, 5000K	0.3 кг
	3 Вт	85x95 мм	240 лм		3000K, 4000K, 5000K	
	3.5 Вт	85x95 мм	280 лм		3000K, 4000K, 5000K, RGB	
	6 Вт	85x95 мм	480 лм		3000K, 4000K, 5000K, RGB	2 кг
	8 Вт	85x95 мм	640 лм		3000K, 4000K, 5000K, RGB	
	11 Вт	125x130 мм	880 лм		3000K, 4000K, 5000K, RGB	
	20 Вт	125x130 мм	1600 лм		3000K, 4000K, 5000K, RGB	2.7 кг
	21 Вт	165x163 мм	1680 лм		3000K, 4000K, 5000K, RGB	
	30 Вт	165x163 мм	2400 лм		3000K, 4000K, 5000K, RGB	
	50 Вт	220x200 мм	4000 лм		3000K, 4000K, 5000K, RGB	5.4 кг
	60 Вт	220x200 мм	4800 лм		3000K, 4000K, 5000K, RGB	
	86 Вт	220x200 мм	6880 лм		3000K, 4000K, 5000K, RGB	
105 Вт	220x200 мм	8400 лм	3000K, 4000K, 5000K			

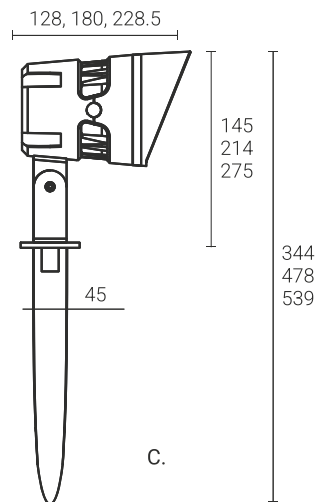
Brush LED 60, 50, 86, 105



A.



A.



C.

- 3000K
- 4000K
- 5000K
- R
- G
- B
- A
- RGBW
- RGBWCLA



Флакс

Flux

Мощный светодиодный прожектор для освещения высотных зданий и архитектурных форм. Применение: фасады зданий, эстакады и мосты; ландшафтное освещение для парков, садов, бассейны, фонтаны; колонны, деревья, арки.

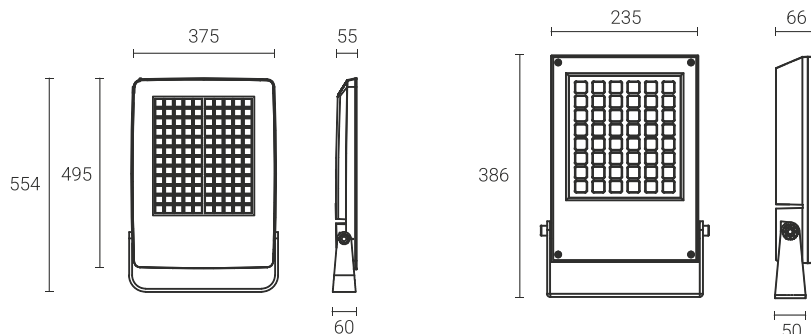


Строгий архитектурный дизайн подчеркивает масштаб и графику фасадов. Регулируемый кронштейн и наличие протокола управления DMX512 дают возможность тонко настраивать яркость и сценарии освещения, синхронизировать Flux с другими световыми приборами и создавать динамические архитектурные сценарии.

Flux питается от безопасного низковольтного постоянного тока DC24В и DC36В: это снижает нагрузку на сеть, повышает энергоэффективность и позволяет использовать прожектор в сложных уличных условиях и на высоте.

Flux Led 150, 185, 225

Flux Led 60, 82, 102, 120



Модель	Мощность	Размер	Световой поток	Угол луча	Цветовая температура	Масса нетто
Flux Led	60 Вт	330x235x66 мм	4800 лм	8°12.5° 20° 30° 48°60°15x30° 10x60°	3000К, 4000К, 5000К, RGB	4.6 кг
	102 Вт	330x235x66 мм	8160 лм	8°12.5° 20° 30° 48°60°15x30° 10x60°	3000К, 4000К, 5000К, RGB	
	105 Вт	495x375x55 мм	8400 лм	8°12.5° 20° 30° 48°60°15x30° 10x60°	3000К, 4000К, 5000К, RGB	9.9 кг
	185 Вт	495x375x55 мм	14800 лм	8°12.5° 20° 30° 48°60°15x30° 10x60°	3000К, 4000К, 5000К, RGB	
	225 Вт	495x375x55 мм	18000 лм	8°12.5° 20° 30° 48°60°15x30° 10x60°	3000К, 4000К, 5000К, RGB	

AC
180-305B

AC
200-240B

AC
90-265B

DC
36B

DC
24B

PF \geq
0.90

IP66

CRI
 \geq 80



DMX
512

Ta °C
-40°+50°



LED

3000K

4000K

5000K


R

G

B

RGB

Серебро
(Silver)

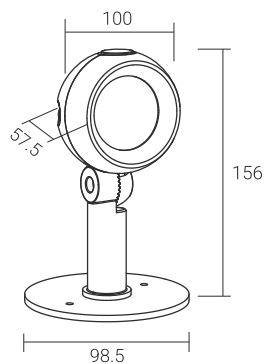




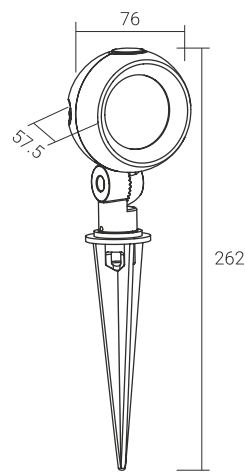
Спайк

Spike

Водонепроницаемый светильник для садовых территорий. Обтекаемый компактный дизайн делает его привлекательным для универсальных решений в садово-парковом дизайне.



В.



А.

AC
AC/DC12B

PF ≥
0.90

IP65

CRI
≥80

EM3

III

Ta °C
-40°+45°



LED

Модель	Мощность	Размер	Световой поток	Угол луча	Цветовая температура	Масса нетто
Spike A Led	6 Вт	∅76xH262 мм	450 ~ 550 лм	36°, 60°	3000К, 4000К, 5000К, 5700К	0.31 кг
Spike B Led	10 Вт	∅100xH156 мм	800 ~ 950 лм	36°, 60°	3000К, 4000К, 5000К, 5700К	

AC
220-240В

AC
AC/DC12В

PF ≥
1.0

IP65

IK06

CRI
≥80



Ta °C
-20°+45°



LED

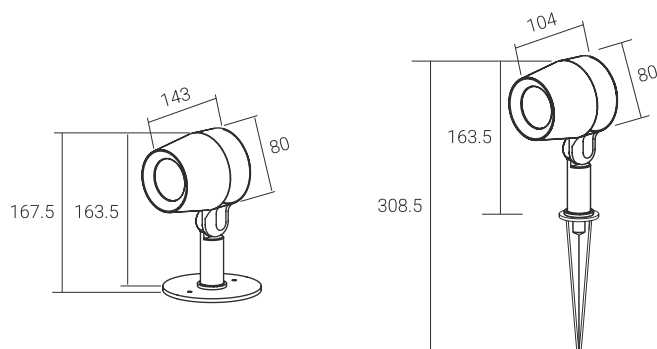
Спарк

Spark

Корпус светильника изготовлен из алюминиевого сплава ADC12, который характеризуется высокой теплоотдачей, коррозионной стойкостью и устойчивостью к негативным факторам окружающей среды.


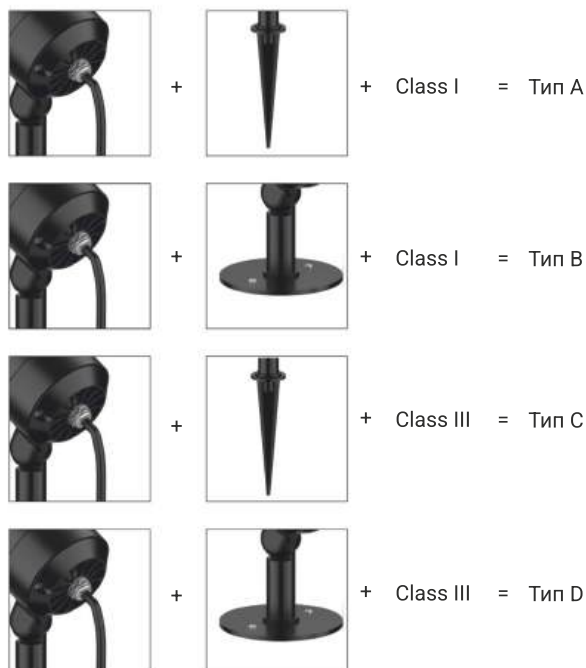


A, C, E, G.



B, D, F, H

Светильник представлен в 8 вариантах. Модели A/B/C/D оснащены стационарным коннектором из нержавеющей стали. Модели E/F/G/H имеют съёмный пластиковый коннектор.



Модель	Мощность	Размер	Световой поток	Угол луча	Цветовая температура	Масса нетто
Spark A, C, E, G Led	8 Вт	∅80xH167.5 мм	810 ~ 910 лм	15°, 24°, 45°, 50°	2700К, 3000К, 4000К, 5000К	0.37 кг
Spark B, D, F, H Led	8 Вт	∅80xH308.5 мм	810 ~ 910 лм	15°, 24°, 45°, 50°	2700К, 3000К, 4000К, 5000К	0.39 кг



- 2700K
- 3000K
- 4000K
- RGBW

DC
24В

PF ≥
0.90

IP67

CRI
≥90



DMX
512

Ta °C
-40°+60°

Ta °C
-20°+45°



LED


Фрида

Frida

Герметичная неоновая лента Frida предназначена для контурной декоративной подсветки. Степень защиты IP67 позволяет использовать ленту как на улице, так и в помещениях.

Предлагается два варианта размера 16x16мм и 20x20мм, два варианта изгиба горизонтальный и вертикальный.

Модель	Мощность	Размер	Светоотдача	Угол луча	Шаг резки	Цвет свечения
Frida S, T Led	5 Вт/м	16x16мм, 20x20мм	50 лм/Вт	>120°	50 мм	3000K, 4000K, 5000K
	10 Вт/м	16x16мм, 20x20мм	50 лм/Вт	>120°	50 мм	
	16.5 Вт/м	16x16мм, 20x20мм	50 лм/Вт	>120°	50 мм	RGBW


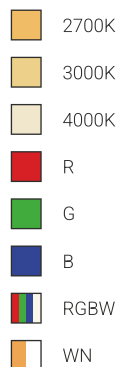




Фрида

Frida

Разработан специально для заливающего освещения стен, фасадов зданий и прочих элементов архитектуры; для освещения стен интерьера и создания акцентирующих изогнутых линий на разных текстурах. Сочетание гибкого корпуса и линзованной оптики создаёт равномерный направленный световой поток и выразительные тени на рельефных поверхностях.



Модель	Мощность	Размер	Тип светодиодов	Светоотдача	Угол луча	Шаг резки	Цвет свечения
Frida Led	23,6 Вт/м	23x17 мм	SMD5050	36 Led/м	30°, 25x45°	83.33 мм	RGB, RGBW, WN, R, G, B, W
	18,5 Вт/м	23x17 мм	SMD5050	36 Led/м	25x45°, 45°	83.33 мм	
	14,4 Вт/м	23x17 мм	SMD5050	40 Led/м	25x45°	83.33 мм	



ПРЕИМУЩЕСТВА:

- Модули и силиконовый корпус устойчивы к атмосферным воздействиям (IP67): не боятся воды, выдерживают температуры от -40 до +60°C. Силикон стоек к воздействию УФ лучей.
- Изготавливается с различными углами луча, цветовая температура от 2700 до 6500K, RGB.
- Отличная яркость, срок службы от 30000ч до 50000ч
- Светильник прост в установке: 3Р-изгиб (боковой и фронтальный), резка с шагом 83мм, 3 вида профиля для монтажа, для подключения необходим блок питания 24В.
- Поддержка PWM, 0~10 В, DALI, DMX-диммирования.





Интерьерное

освещение




Магнитная трековая

система 48В




Наружное

освещение




Опоры



Осветительные

комплексы



Архитектурное

освещение



АО "АРДАТОВСКИЙ СВЕТОТЕХНИЧЕСКИЙ ЗАВОД "

ТОРГОВЫЙ ДОМ:

ООО "Мордовский свет"
г. Москва, переулок Капранова, д. 3, оф. 500

A1LED.RU



ПРЕДСТАВИТЕЛЬСТВА

a1led.ru/contacts